



Industrie- und Handelskammer
Reutlingen

Reutlingen | Tübingen | Zollernalb

Gesundheitswirtschaft Region Neckar-Alb

Studie IHK Reutlingen

Antonia Hettinger
Volkswirtschaft und Fachkräftesicherung

August 2019

Überblick

Gesundheitswirtschaft – Daten & Fakten

- Anzahl Unternehmen
- Anzahl Sozialversicherungspflichtig Beschäftigte (SVBs)
- Entwicklung SVBs
- Aufteilung SVBs nach Wirtschaftszweigen der Gesundheitswirtschaft

Wie gesund ist die Region?

- Gesundheitsversorgung
 - Pflegeversorgung
 - Ärztliche Versorgung
 - Apothekenversorgung
- Zufriedenheit Unternehmer mit medizinischer Versorgung



Industrie- und Handelskammer
Reutlingen

Reutlingen | Tübingen | Zollernalb

Gesundheitswirtschaft – Daten & Fakten

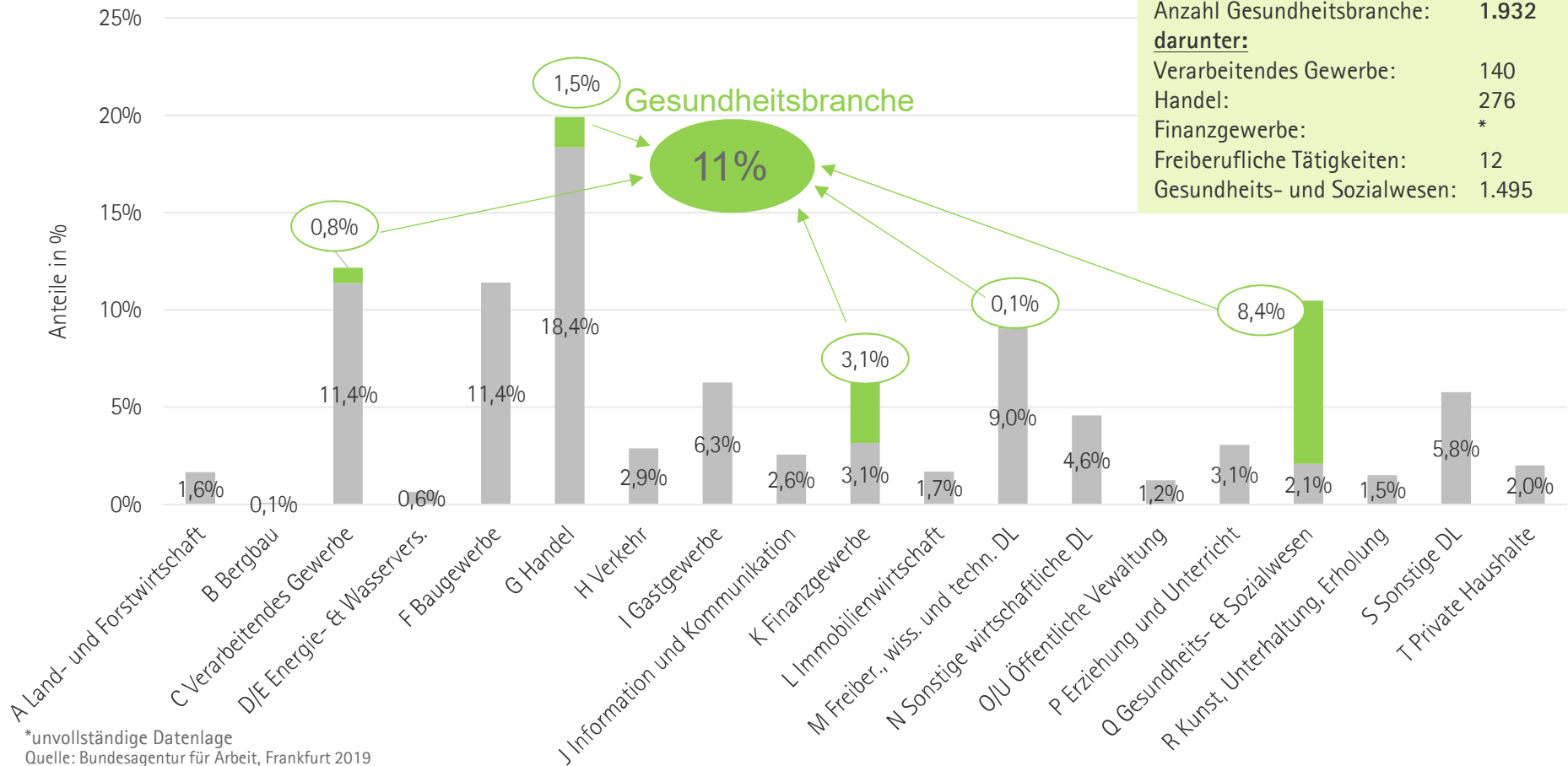


Quelle: bahrialtay - Fotolia.com

11 Prozent der Betriebe gehören zur Gesundheitsbranche

Anteil Unternehmen nach Branchen, Region Neckar-Alb

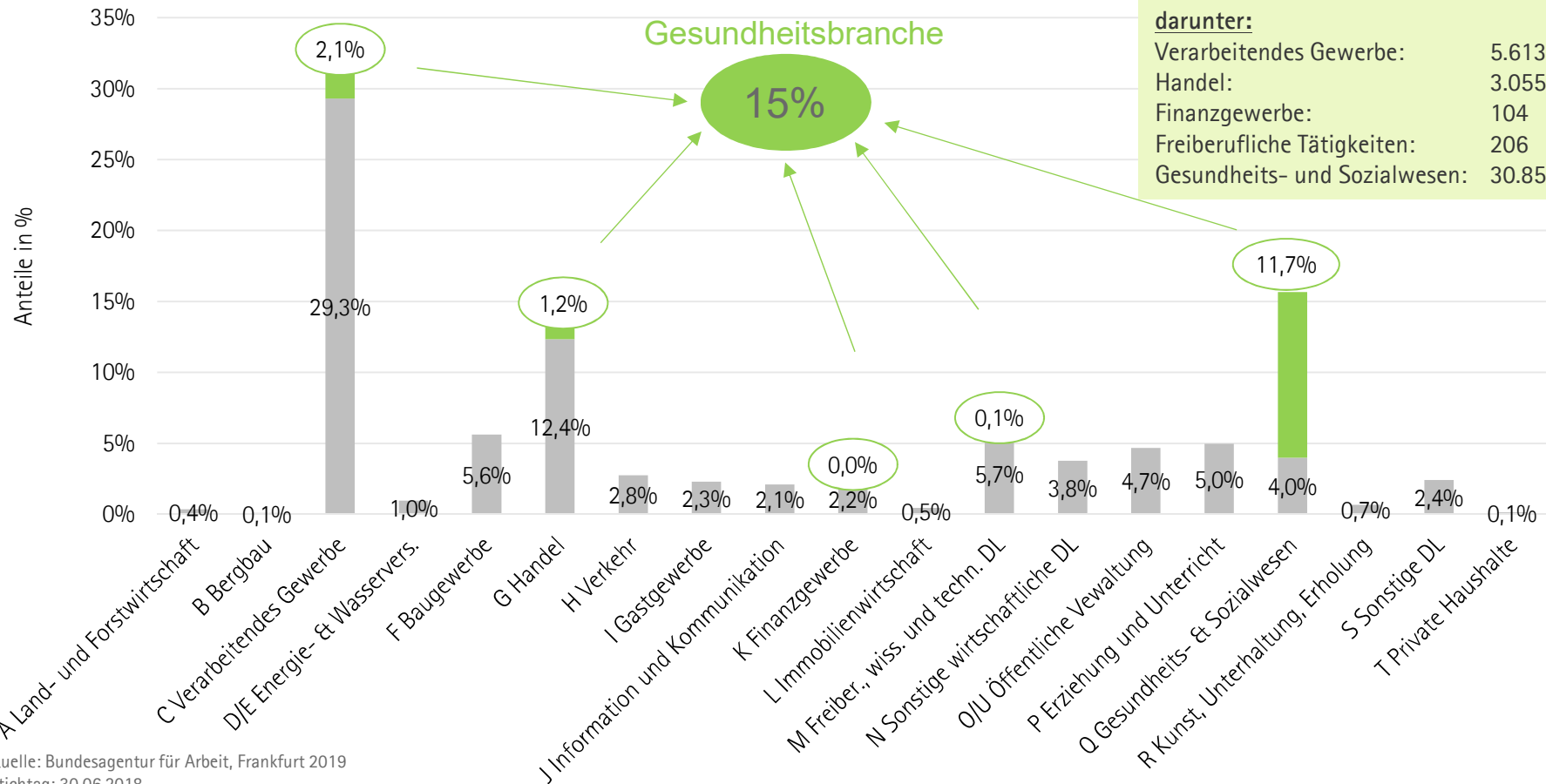
Anzahl insg.:	17.831
Anzahl Gesundheitsbranche:	1.932
darunter:	
Verarbeitendes Gewerbe:	140
Handel:	276
Finanzgewerbe:	*
Freiberufliche Tätigkeiten:	12
Gesundheits- und Sozialwesen:	1.495



*unvollständige Datenlage
Quelle: Bundesagentur für Arbeit, Frankfurt 2019
Stichtag: 30.06.2018

15 Prozent aller Beschäftigten arbeiten in der Gesundheitsbranche

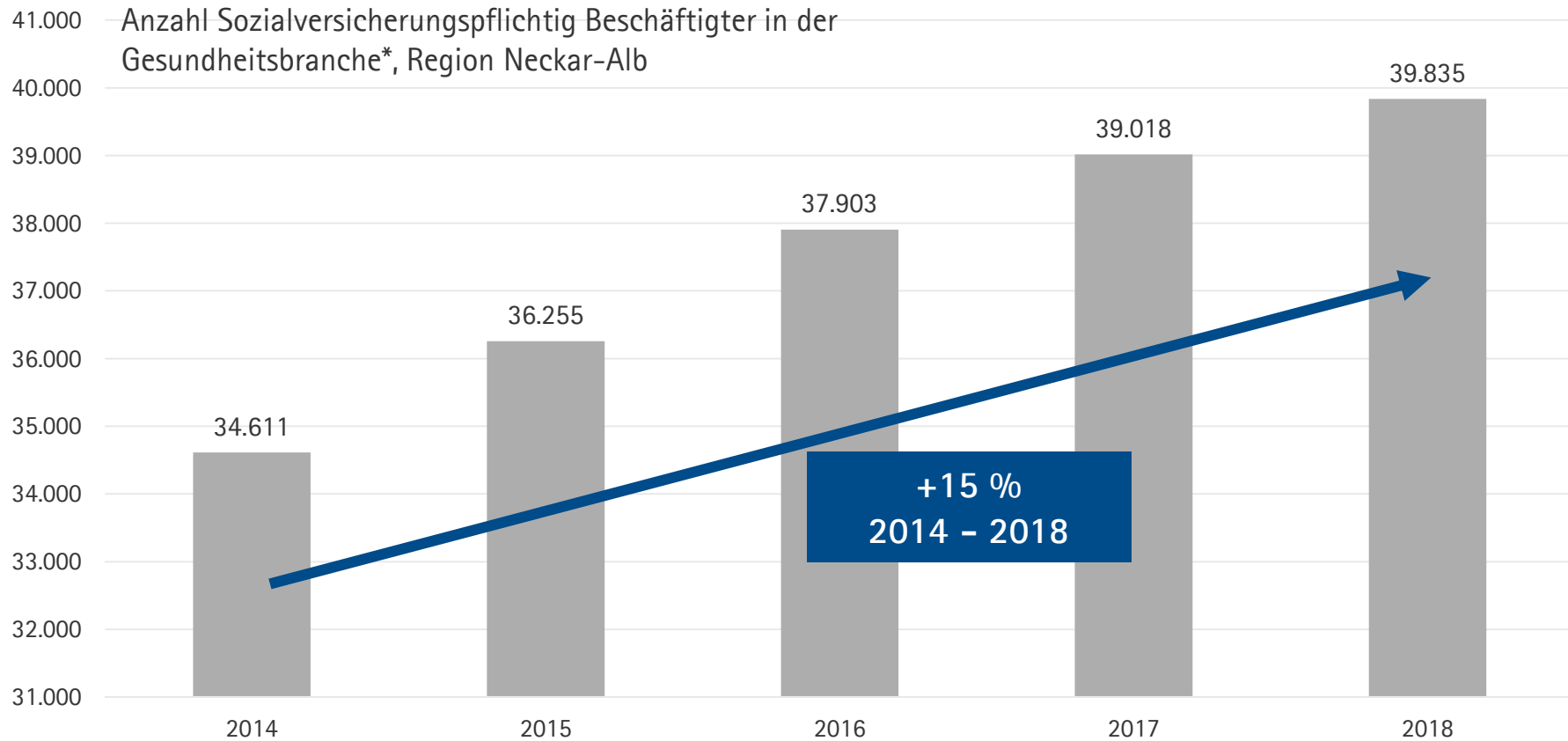
Anteil Sozialversicherungspflichtig Beschäftigte nach Branchen, Region Neckar-Alb



SVBs insg.:	264.507
SVBs Gesundheitsbranche:	39.835
darunter:	
Verarbeitendes Gewerbe:	5.613
Handel:	3.055
Finanzgewerbe:	104
Freiberufliche Tätigkeiten:	206
Gesundheits- und Sozialwesen:	30.857

Quelle: Bundesagentur für Arbeit, Frankfurt 2019
Stichtag: 30.06.2018

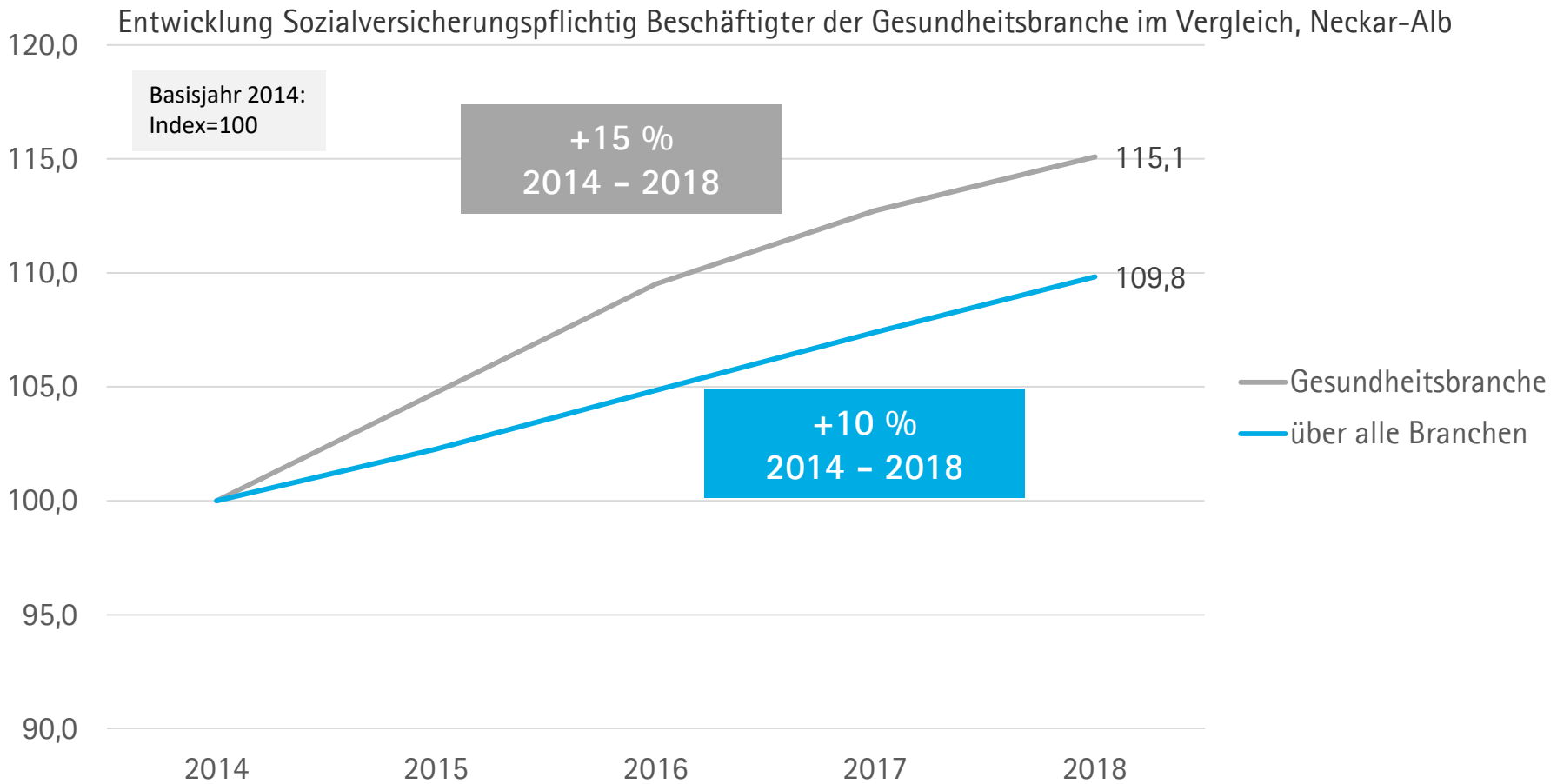
Entwicklung der Gesundheitsbranche: Anstieg Beschäftigter um 15 Prozent



*Wirtschaftszweige: 21, 266, 32501, 32502, 32503, 46184, 4646, 4773, 4774, 47781, 86101, 86102, 86103, 8710, 8621, 8622, 8623, 65121, 7211, 869, 8720

Quelle: Bundesagentur für Arbeit, Frankfurt 2019
Stichtag: 30.06.2018

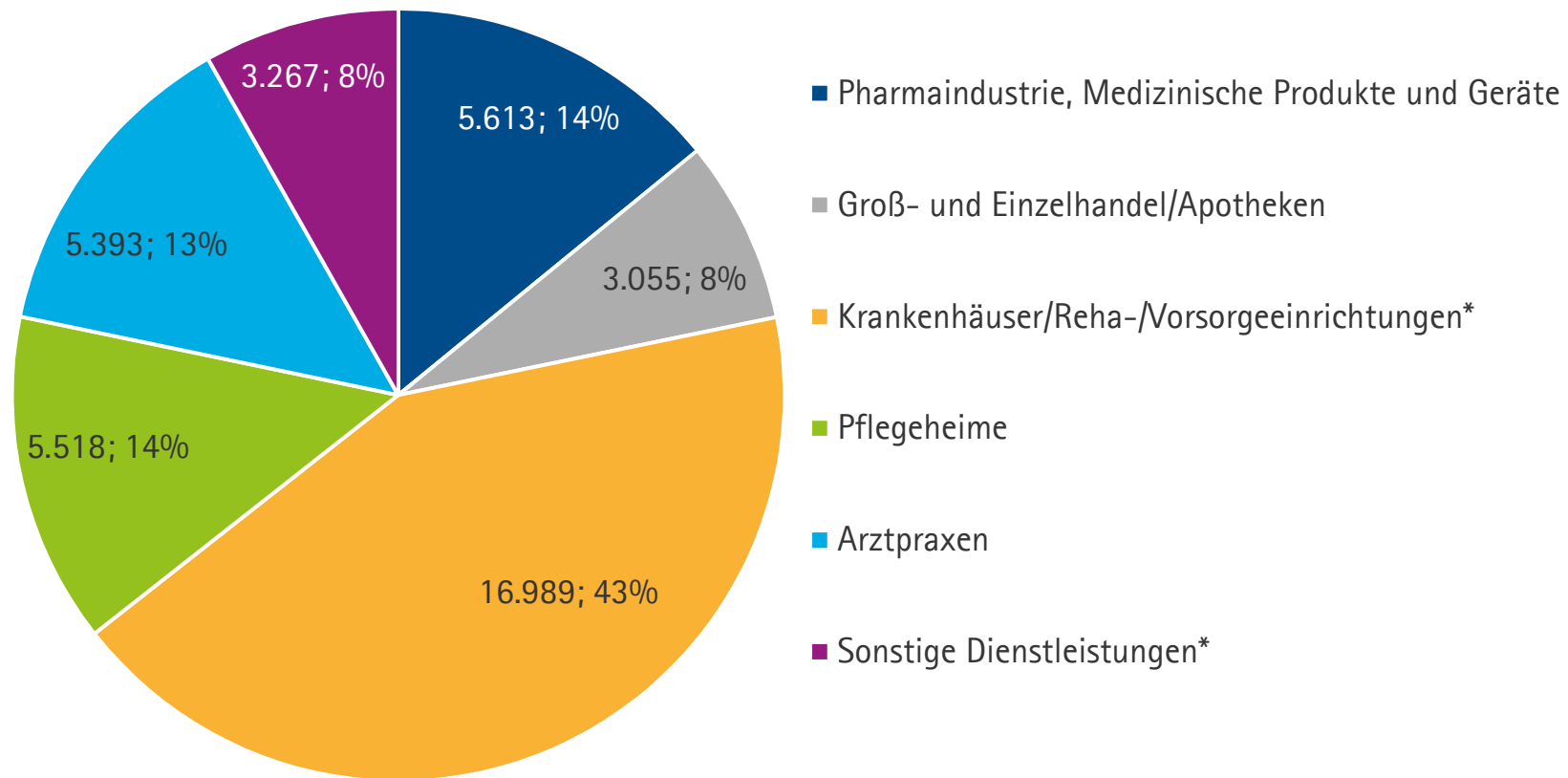
Starkes Beschäftigungswachstum der Gesundheitsbranche



Quelle: Bundesagentur für Arbeit, Frankfurt 2019
 Stichtag: 30.06.2018

In Krankenhäusern und Rehas arbeiten die meisten Personen

Anzahl Sozialversicherungspflichtig Beschäftigter – Zusammensetzung der Gesundheitsbranche, Region Neckar-Alb



*geschätzter Wert aufgrund unvollständiger Daten in der amtlichen Statistik

Quelle: Bundesagentur für Arbeit, Frankfurt 2019
Stichtag: 30.06.2018



Industrie- und Handelskammer
Reutlingen

Reutlingen | Tübingen | Zollernalb



AlexandruP - Fotolia.com

Standortfaktor medizinische Versorgung, Region Neckar-Alb

Pflegeheime

Plätze:	5.933
Personal:	5.681
Betreuungsquote*:	0,96
Vgl. BW:	0,88



Ärztliche Versorgung

Auf **204** Einwohner kommt ein Arzt/Ärztin

Auf **1.181** Einwohner kommt ein hauptamtliche Zahnarzt/Ärztin

Apothekenversorgung

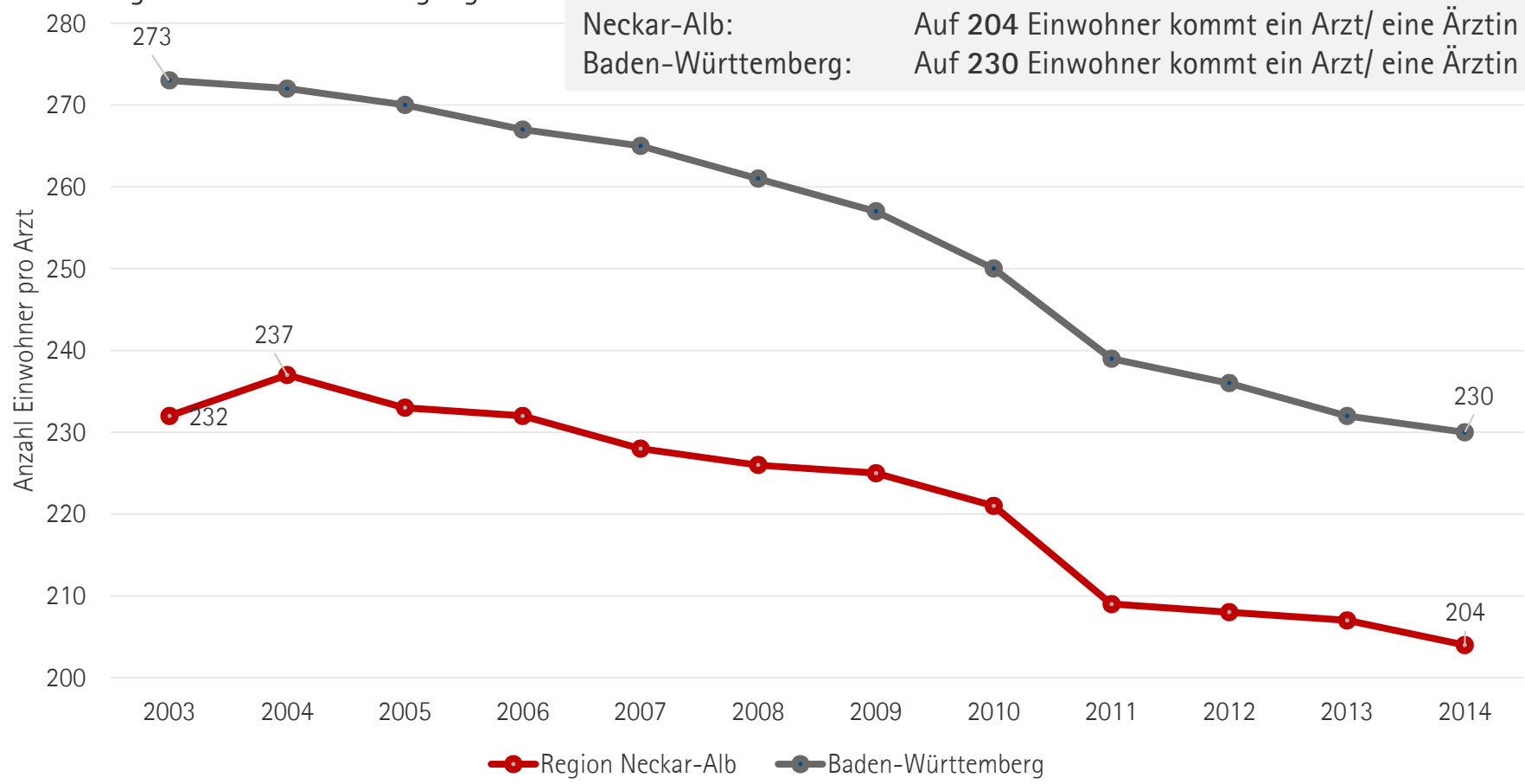
Auf **4.514** Einwohner kommt eine Apotheke

Auf 10 km² gibt es **0,6** Apotheken

*Definition Betreuungsquote: Personal geteilt durch Plätze
Quelle: Statistisches Landesamt Baden-Württemberg, 2019

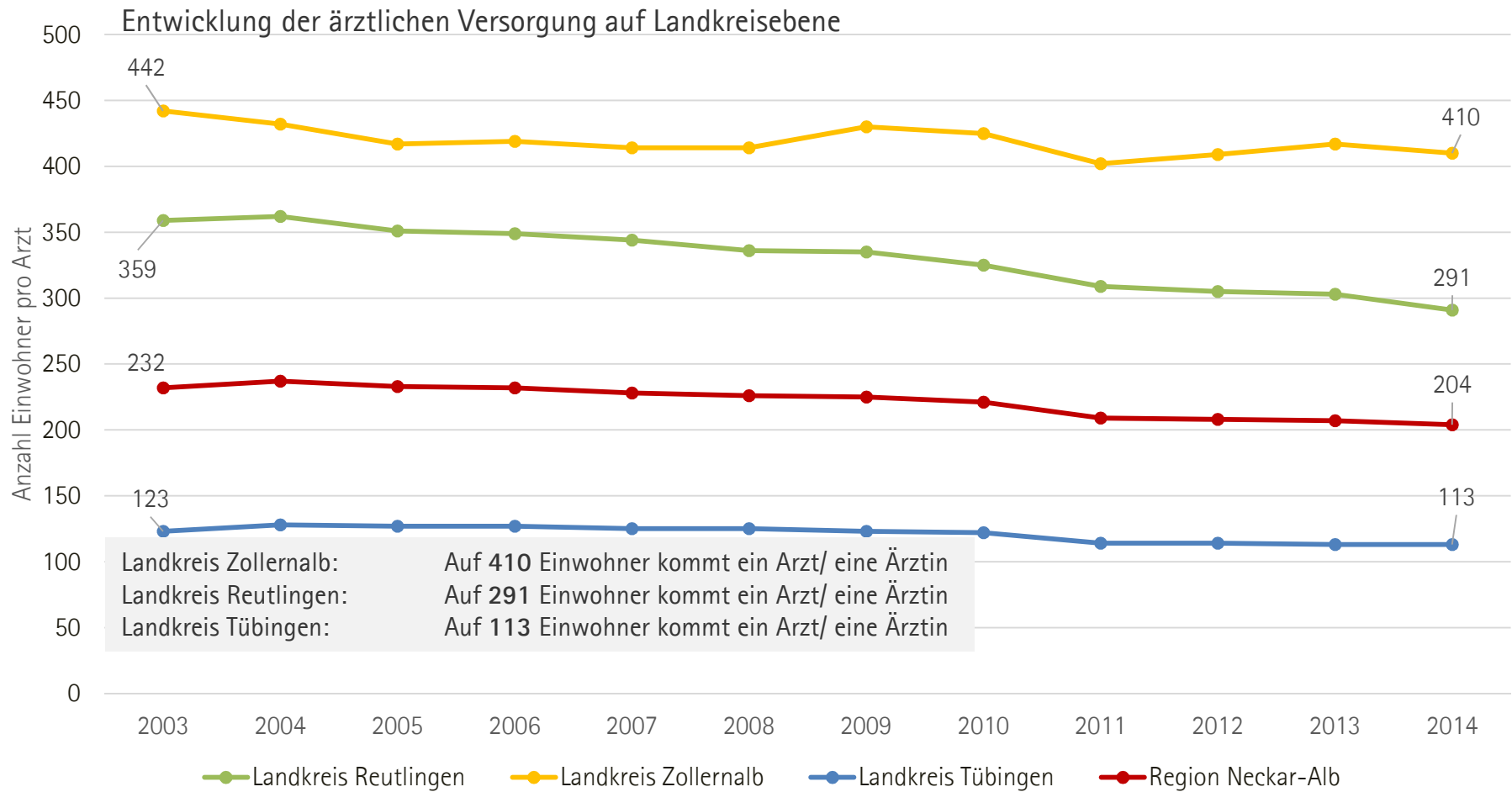
Ärztliche Versorgung: Regional besser aufgestellt als landesweit

Entwicklung der ärztlichen Versorgung



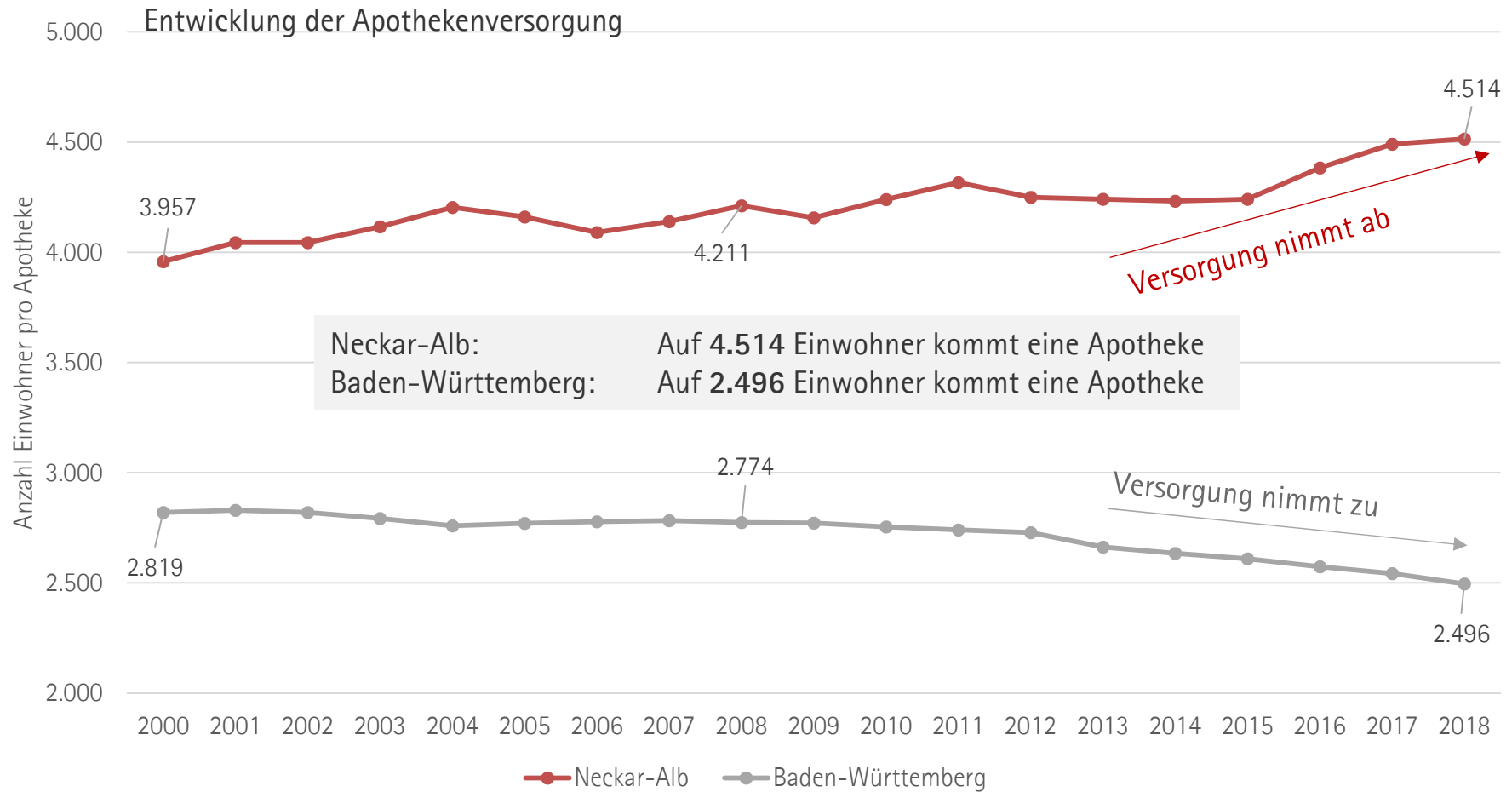
Quelle: Bezirksärztekammern und Landesärztekammer Baden-Württemberg, 2019.

Ärztliche Versorgung: Landkreis Tübingen am besten versorgt



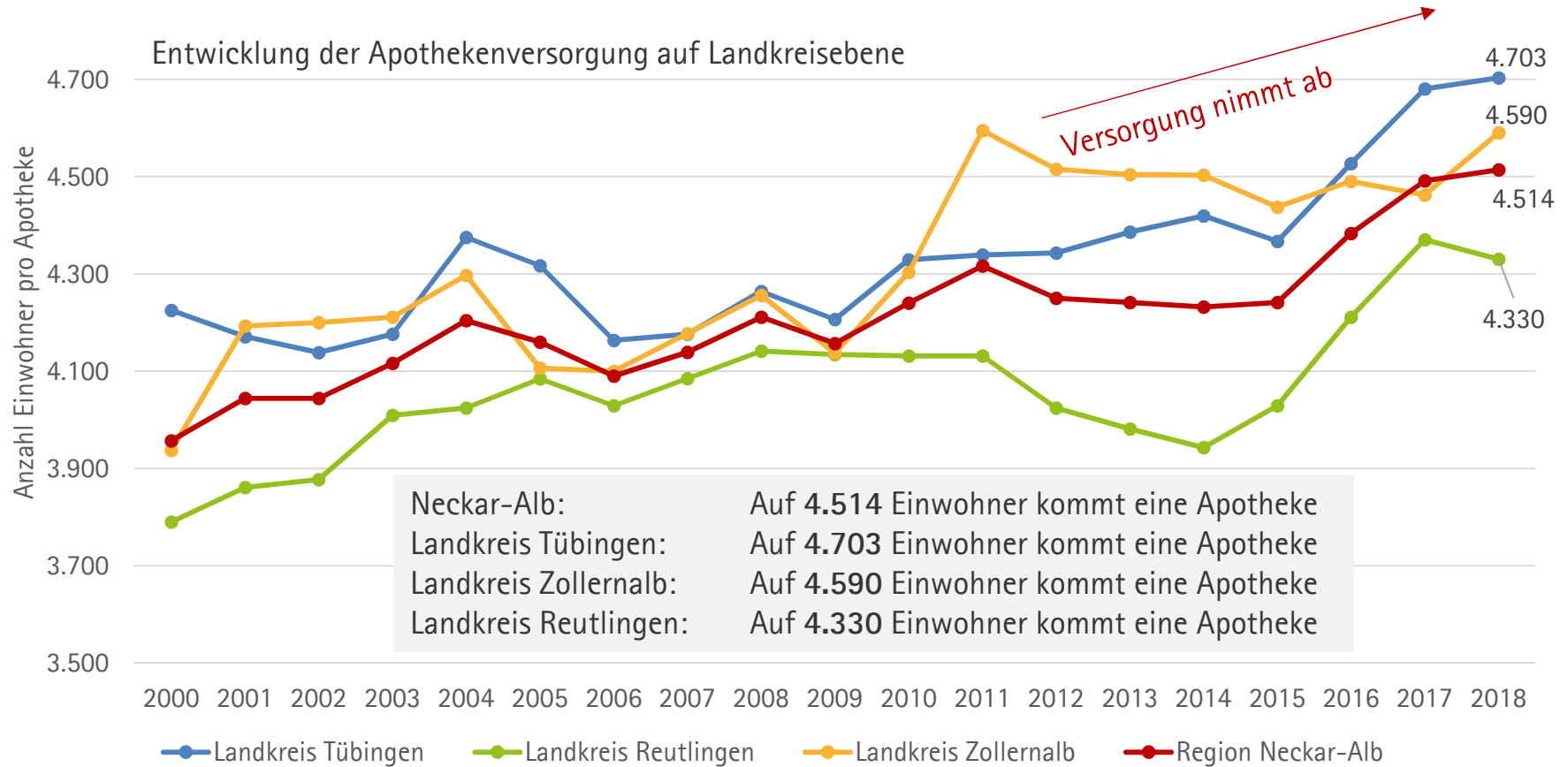
Quelle: Bezirksärztekammern und Landes Zahnärztekammer Baden-Württemberg, 2019.

Apothekenversorgung in der Region Neckar-Alb nimmt ab



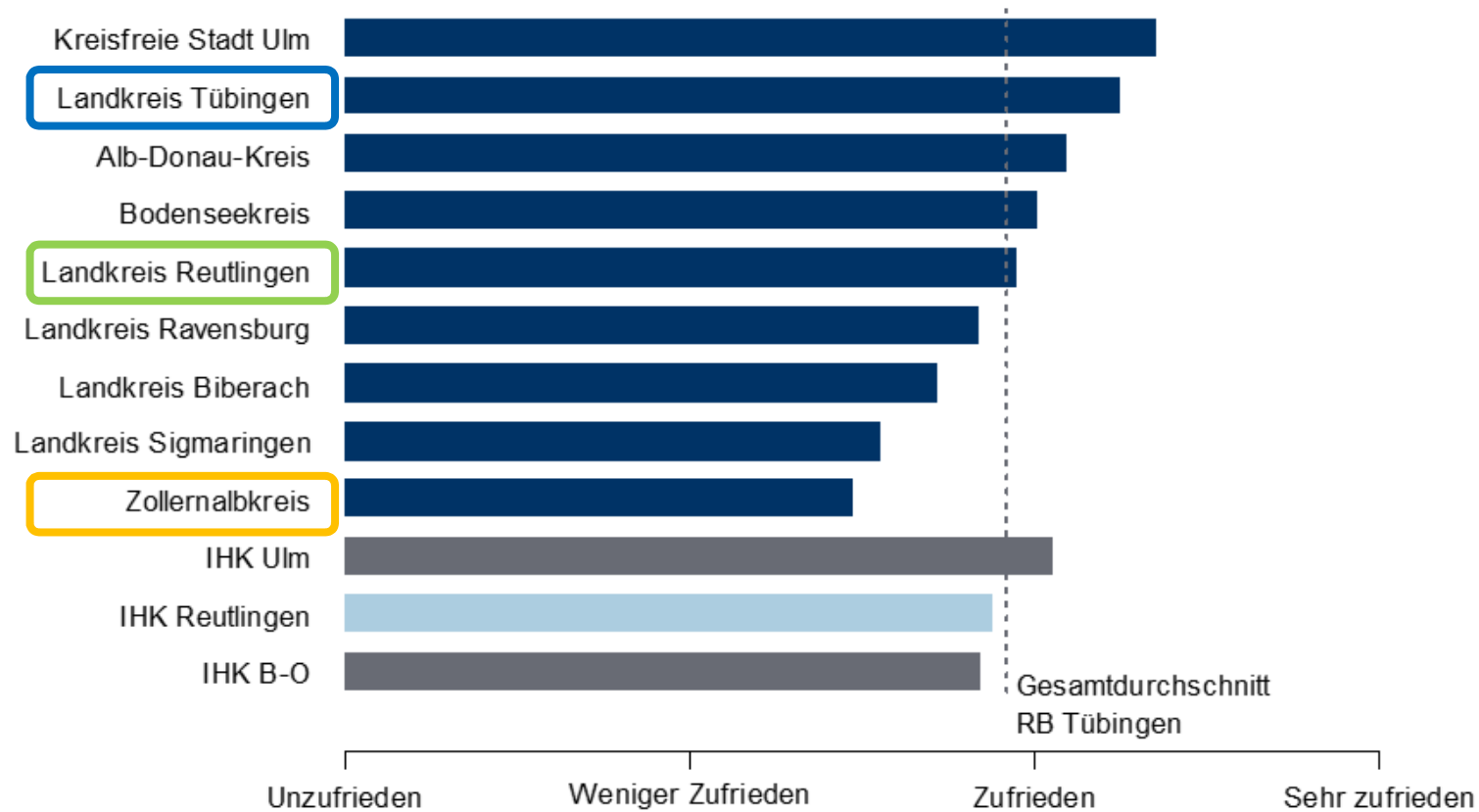
Quelle: Landesapothekerkammer Baden-Württemberg, Bevölkerungsfortschreibung, 2019.

Apothekenversorgung: Landkreis Reutlingen am besten versorgt



Anzahl absolut an Apotheken, 2018: Neckar-Alb: 155 (darunter 48 im Landkreis Tübingen, 66 im Landkreis Reutlingen, 41 im Landkreis Zollernalb)
 Quelle: Landesapothekerkammer Baden-Württemberg, Bevölkerungsforschung, 2019.

Wie zufrieden sind die Unternehmen mit der medizinischen Versorgung?



Quelle: Standortzufriedenheitsumfrage IHK Reutlingen, 2017



Industrie- und Handelskammer
Reutlingen

Reutlingen | Tübingen | Zollernalb

**IHK Reutlingen
Ernst-Simon-Straße 10
72072 Tübingen**

M.Sc. Antonia Hettinger
Volkswirtschaft und Fachkräftesicherung
Telefon: 07121 201-256
hettinger@reutlingen.ihk.de