



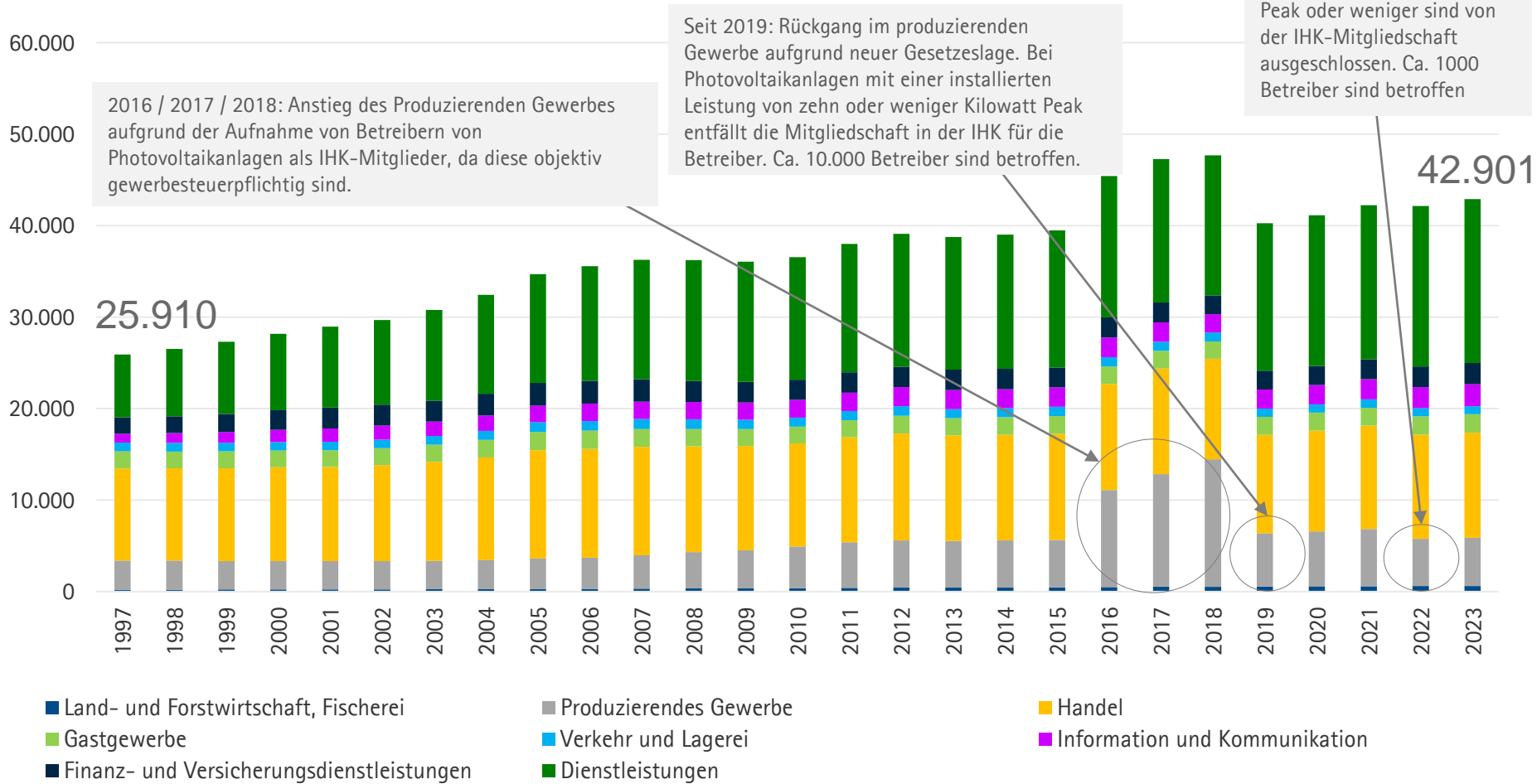
Industrie- und Handelskammer  
Reutlingen

Reutlingen | Tübingen | Zollernalb

# **IHK-Statistik: Branchenentwicklung in der Region Neckar-Alb**

**Analyse IHK Reutlingen**

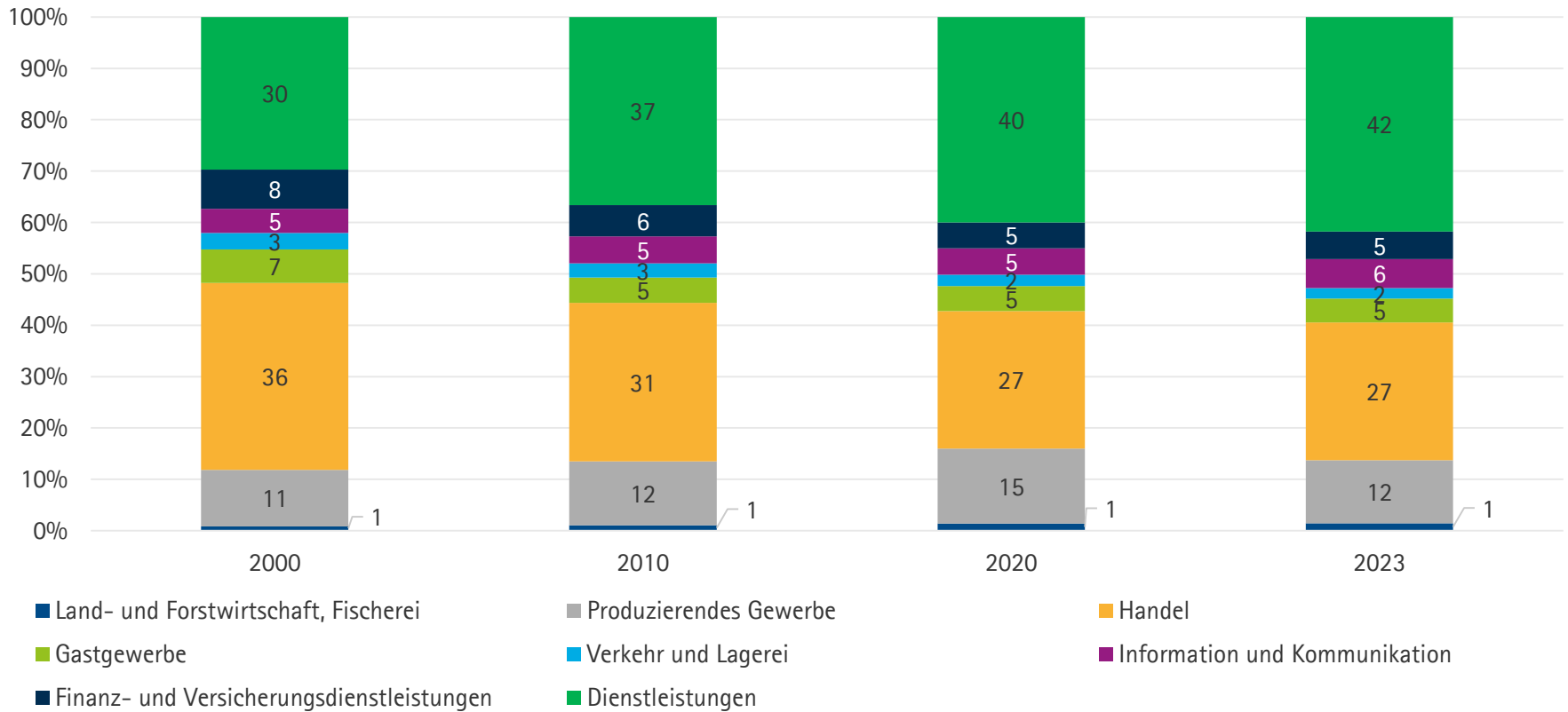
# Entwicklung der IHK-Mitgliedszahlen seit 1997: +63 %



Quelle: IHK-Statistik, 1.1.2024. Anzahl IHK-Mitgliedsunternehmen ohne Betriebsstätten. Mit Betriebsstätten und ins Genossenschaftsregister eingetragene: 44.177

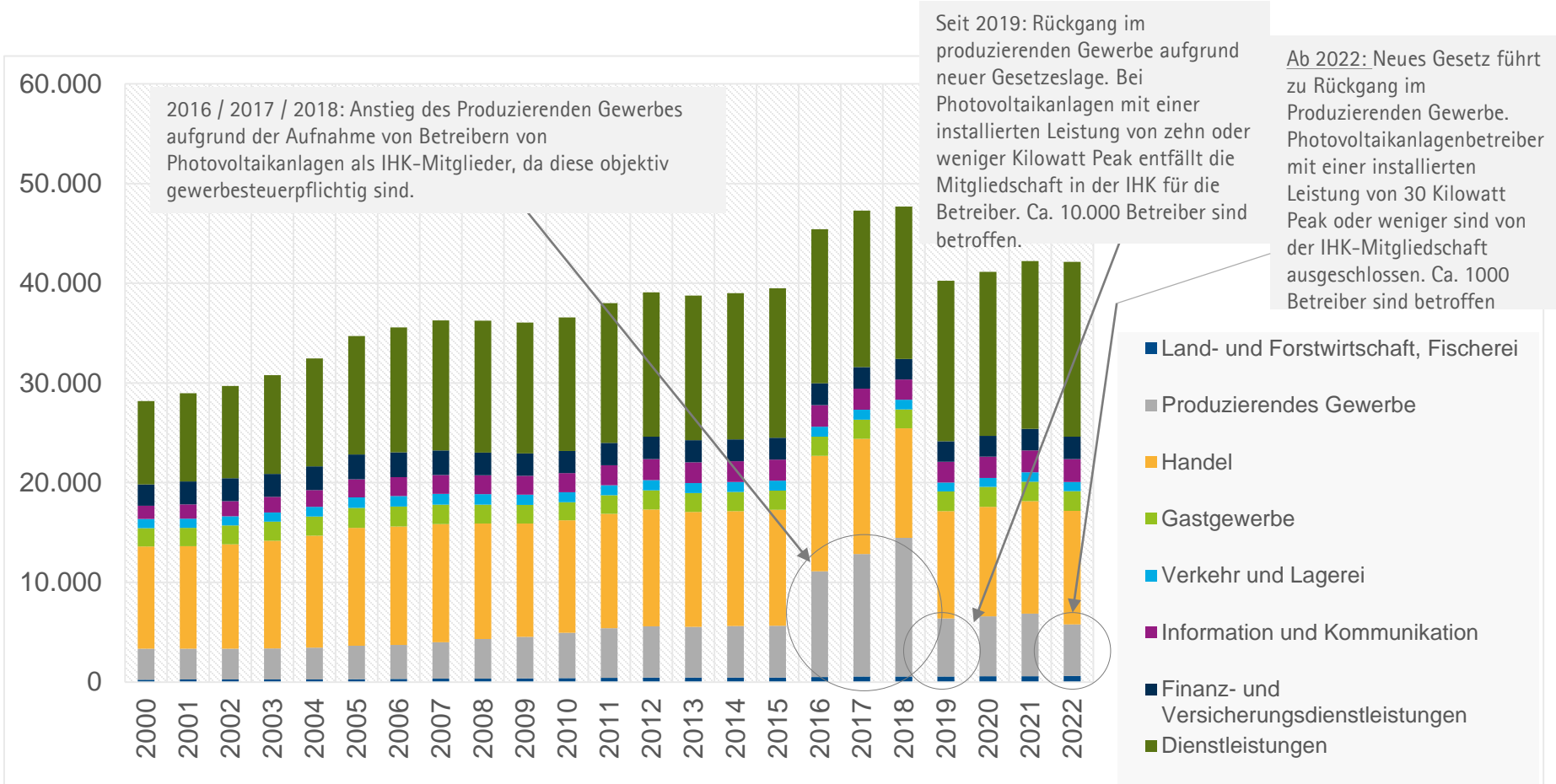
# Entwicklung der Branchenanteile der IHK-Mitgliedsunternehmen

Entwicklung der Branchenanteile der IHK-Mitgliedsunternehmen



Quelle: IHK-Statistik, 1.1.2024

# Entwicklung IHK-Mitgliedsunternehmen nach Branchen

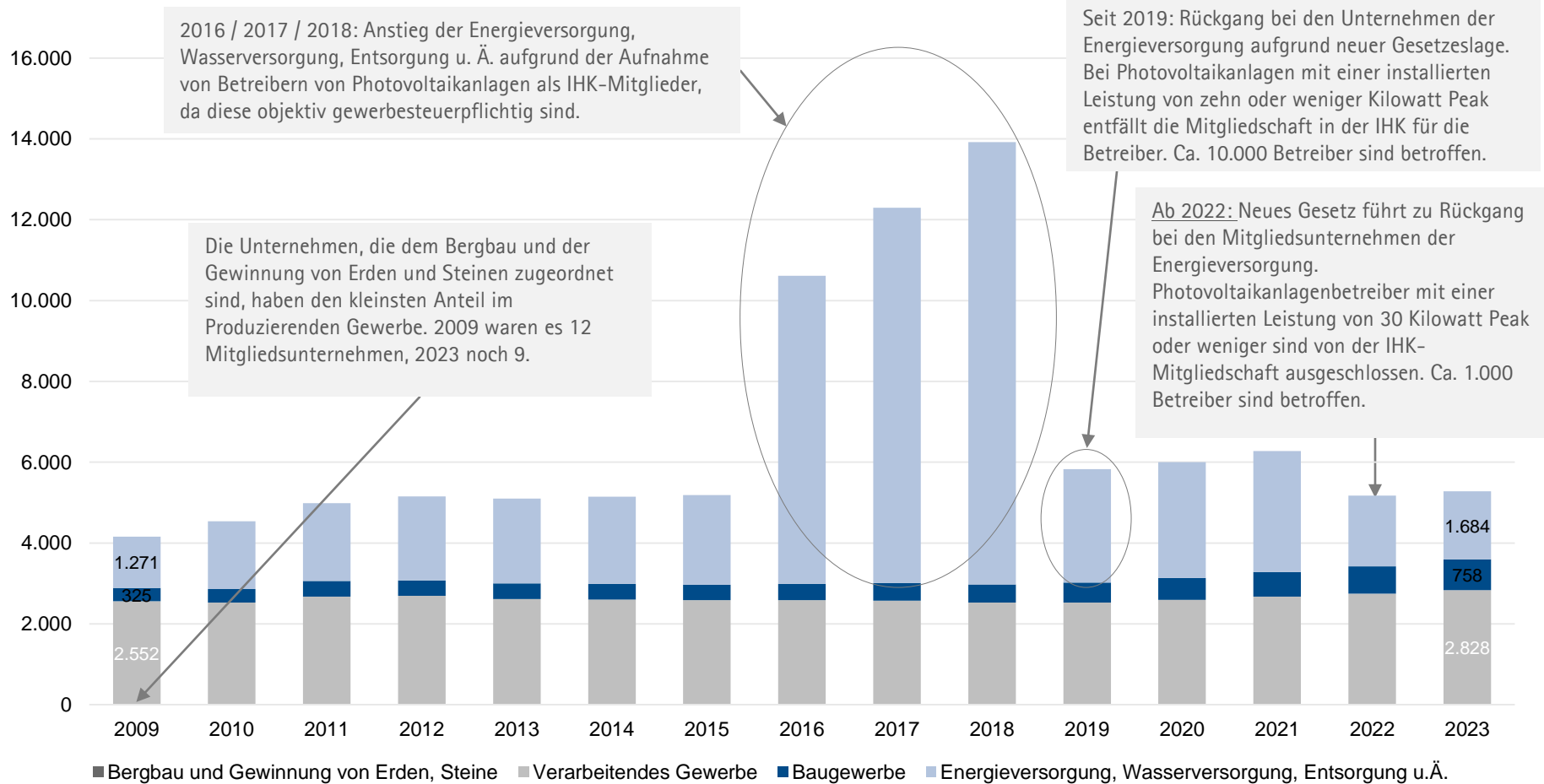


Quelle: IHK-Statistik, 1.1.2024



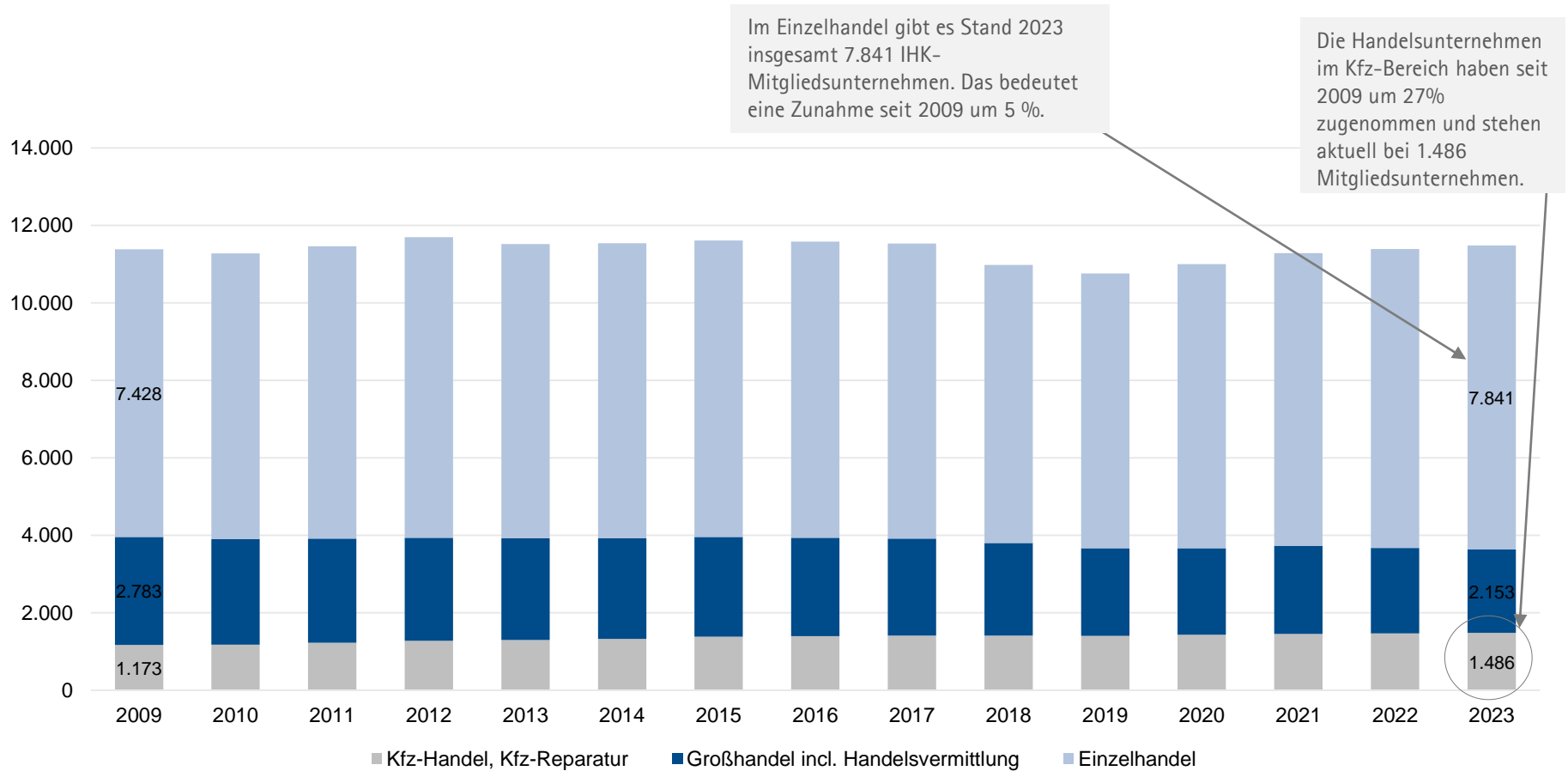
# Entwicklung der Unterbranchen

# Entwicklung IHK-Mitgliedsunternehmen im Produzierenden Gewerbe



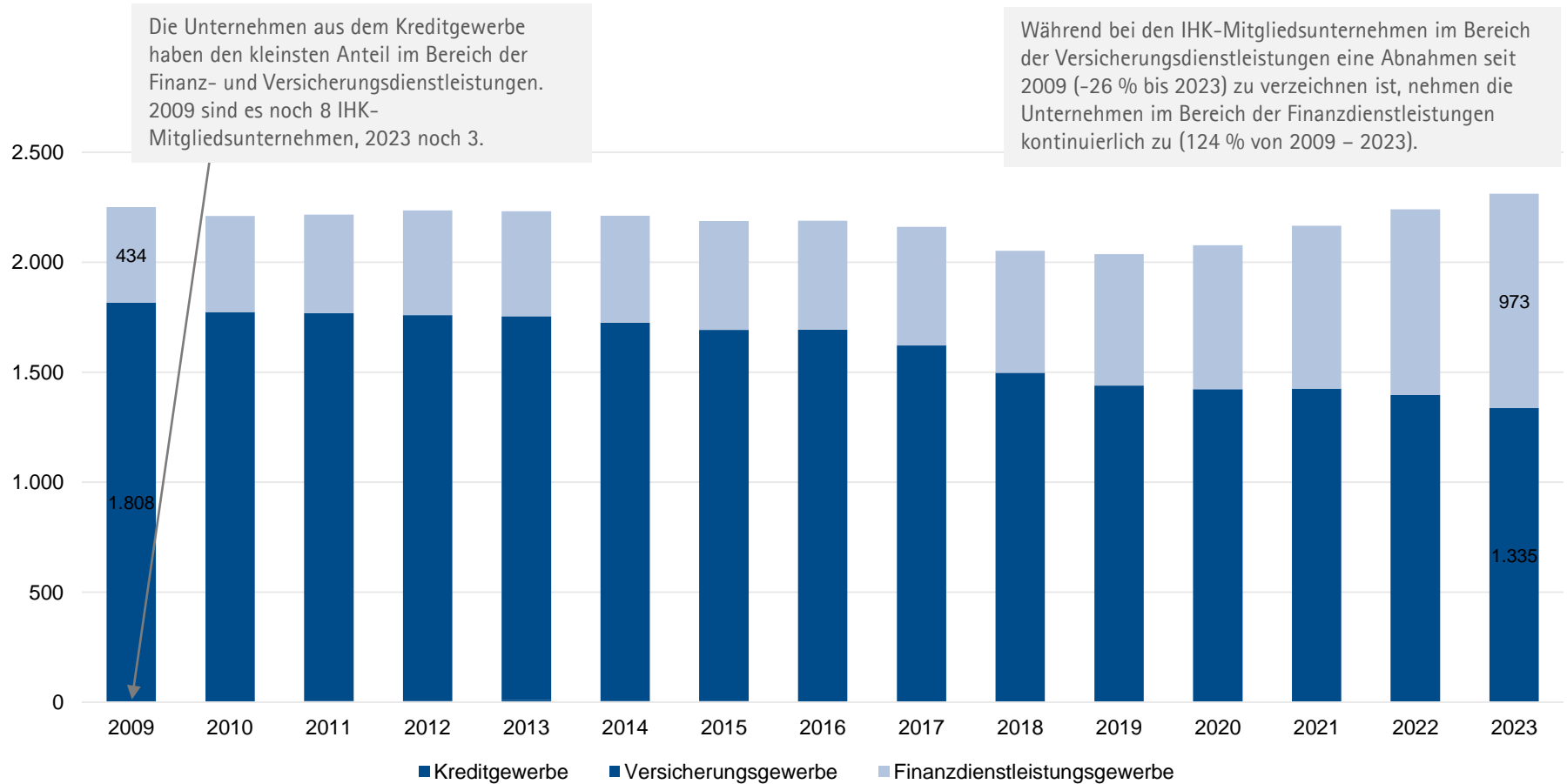
Quelle: IHK-Statistik, 1.1.2024

# Entwicklung IHK-Mitgliedsunternehmen im Handel



Quelle: IHK-Statistik, 1.1.2024

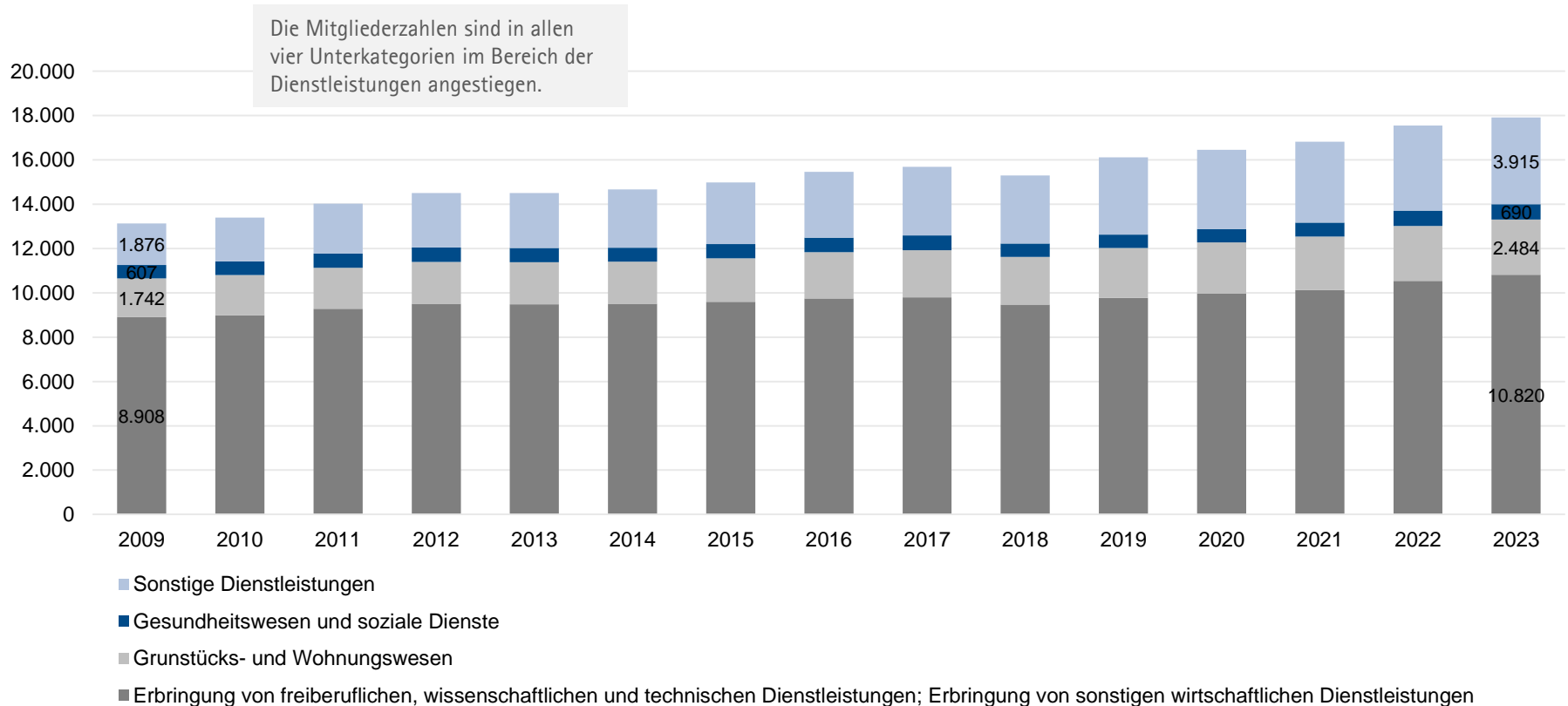
# Entwicklung IHK-Mitgliedsunternehmen in den Finanz- und Versicherungsdienstleistungen



Quelle: IHK-Statistik, 1.1.2024



# Entwicklung IHK-Mitgliedsunternehmen im Bereich der Dienstleistungen



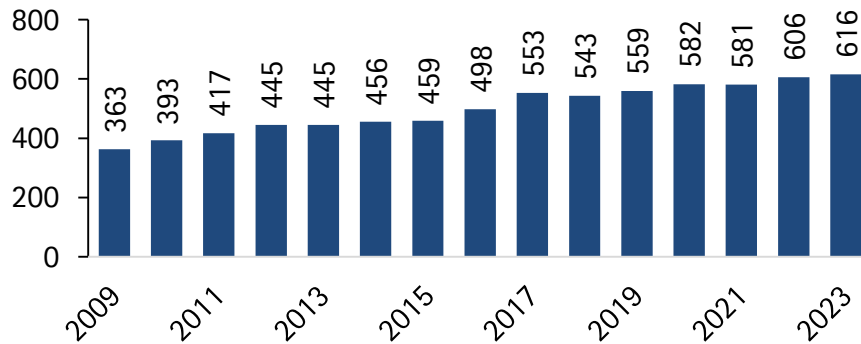
Quelle: IHK-Statistik, 1.1.2024



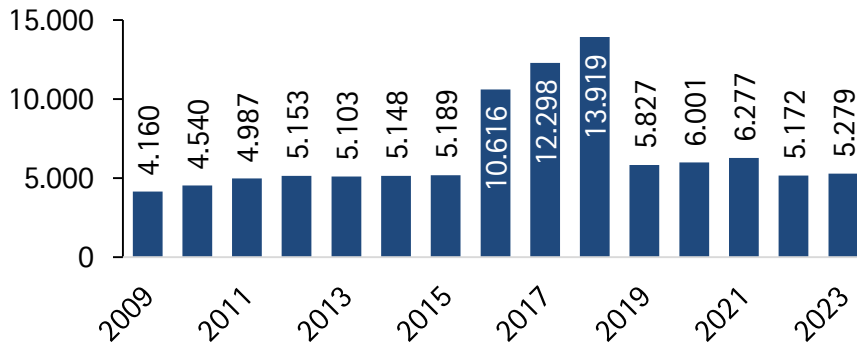
# Entwicklung der Branchen einzeln

## Anzahl IHK-Mitgliedsunternehmen nach Branchen, insgesamt

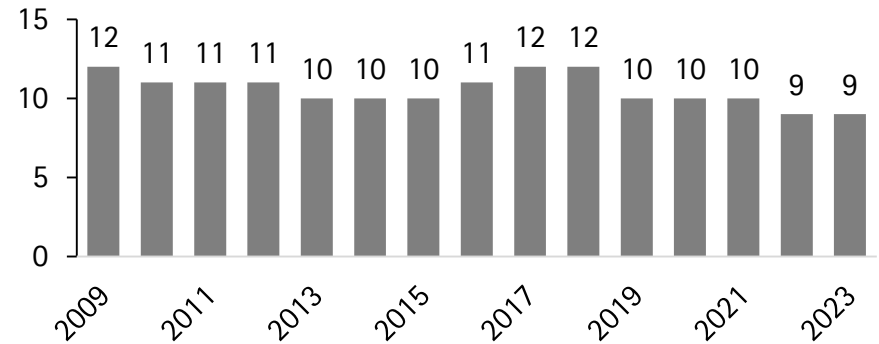
Land- und Forstwirtschaft, Fischerei



Produzierendes Gewerbe insgesamt

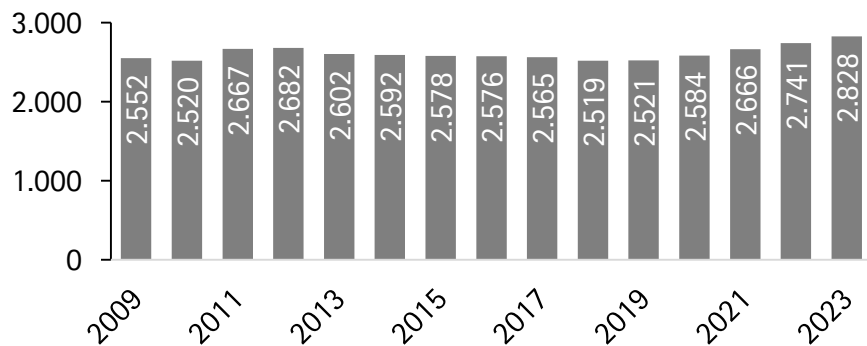


davon Bergbau und Gewinnung von Steinen und Erden

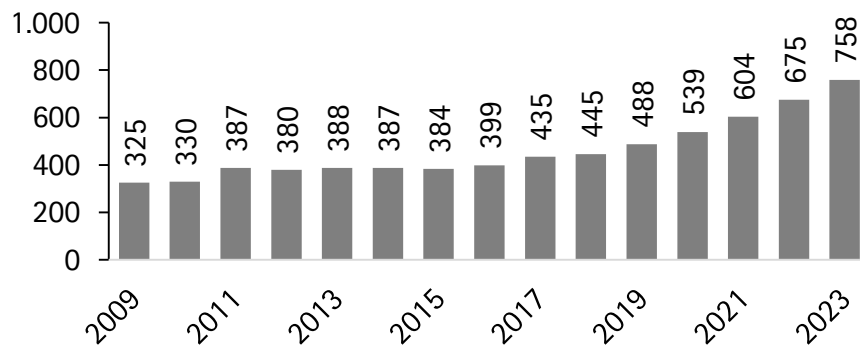


## Anzahl IHK-Mitgliedsunternehmen nach Branchen, insgesamt

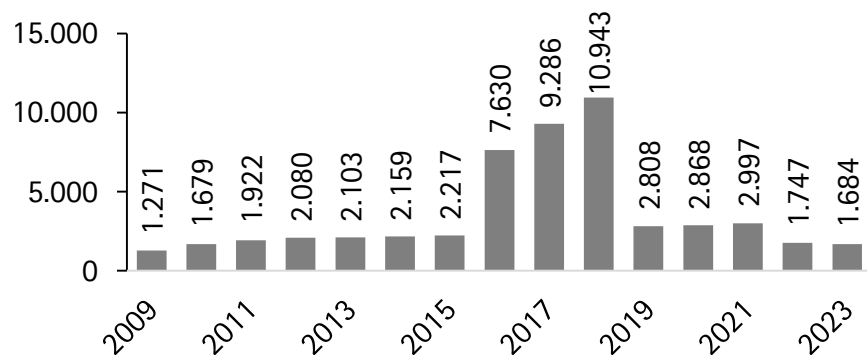
davon verarbeitendes Gewerbe



davon Baugewerbe

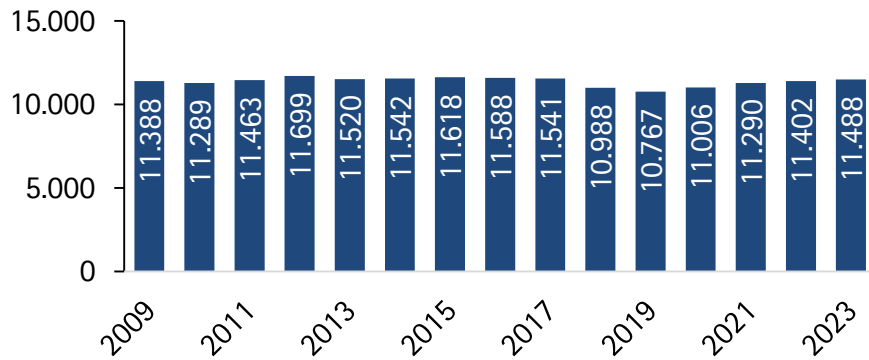


davon Energieversorgung, Wasserversorgung, Entsorgung u.Ä.

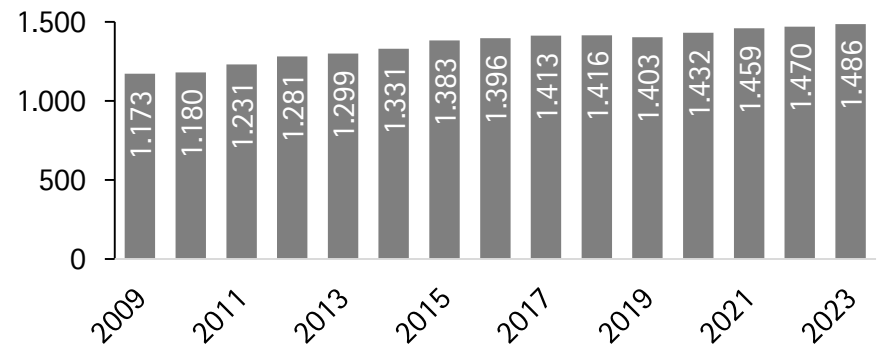


## Anzahl IHK-Mitgliedsunternehmen im Handel, insgesamt

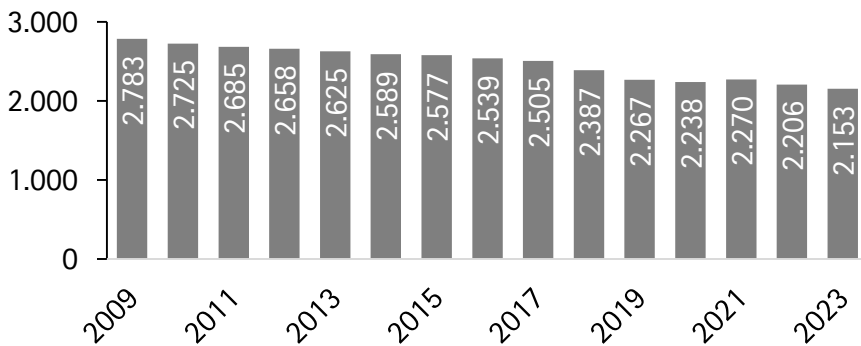
Handel insgesamt



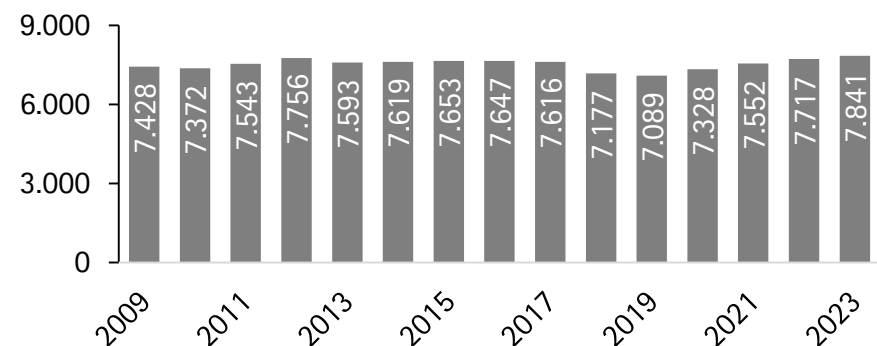
davon Kfz-Handel, Kfz-Reperatur



davon Großhandel incl. Handelsvermittlung

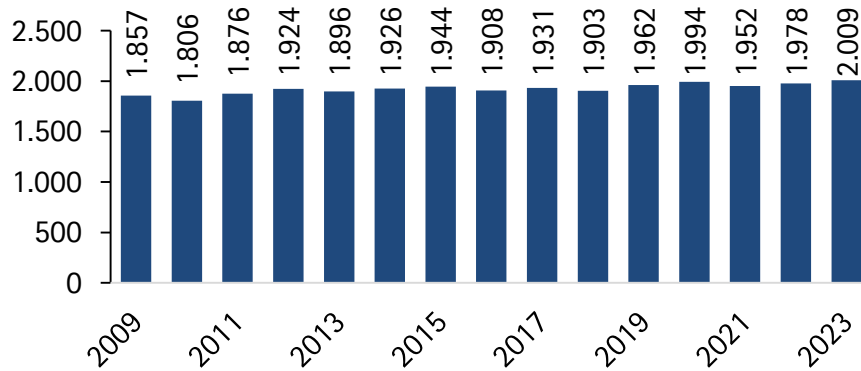


davon Einzelhandel

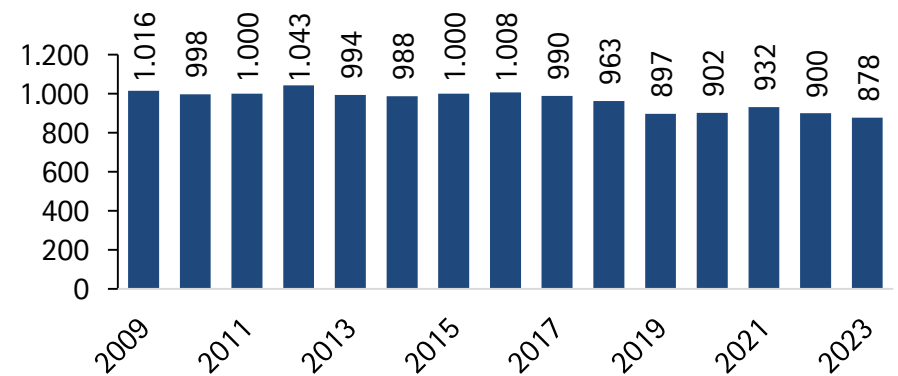


## Anzahl IHK-Mitgliedsunternehmen nach Branchen, insgesamt

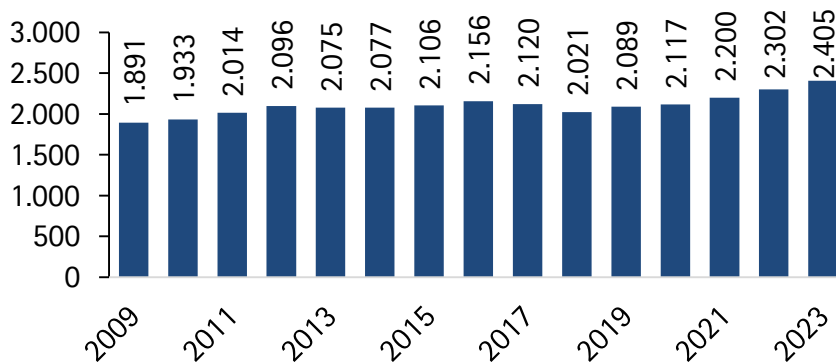
Gastgewerbe



Verkehr und Lagerei



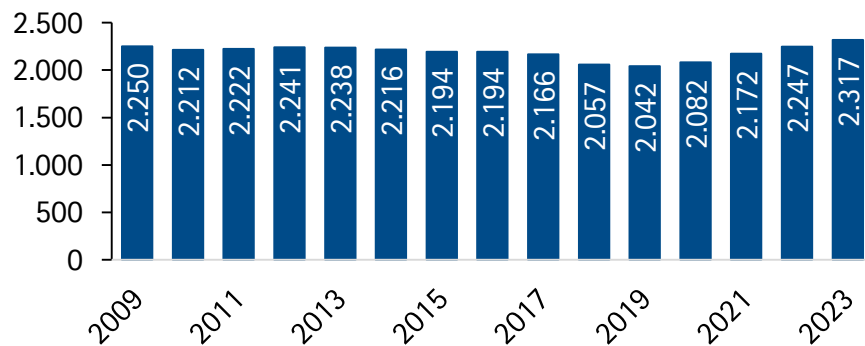
Information und Kommunikation



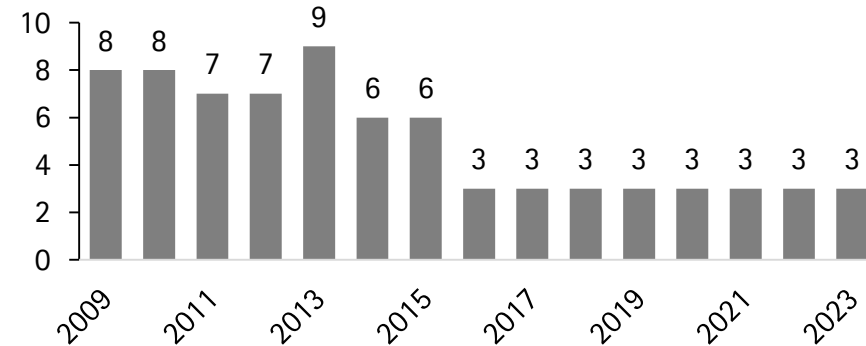
Quelle: IHK-Statistik, 1.1.2024

## Anzahl IHK-Mitgliedsunternehmen nach Branchen, insgesamt

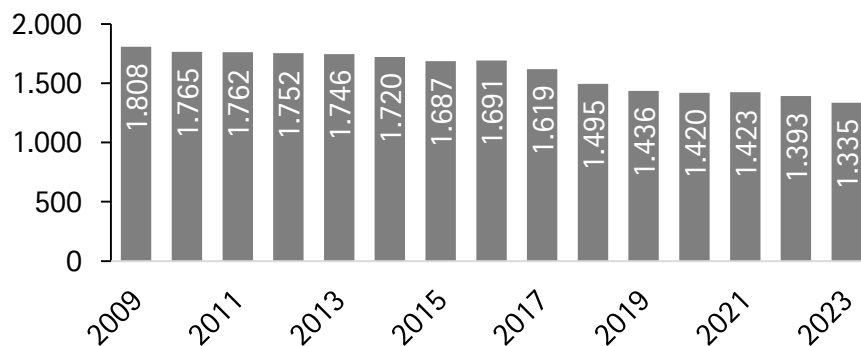
Finanz- und Versicherungsdienstleistungen insgesamt



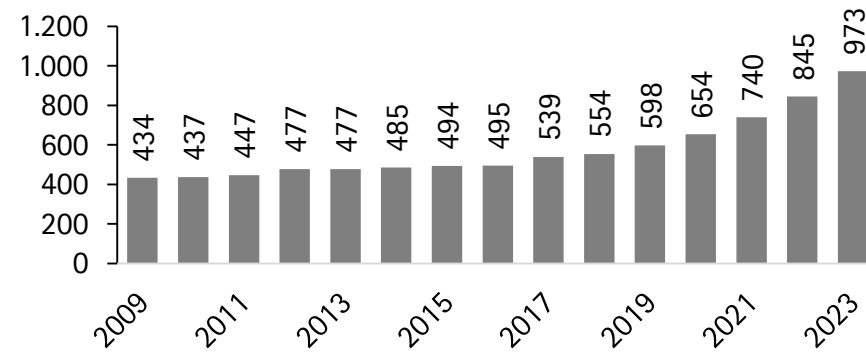
davon Kreditgewerbe



davon Versicherungsgewerbe

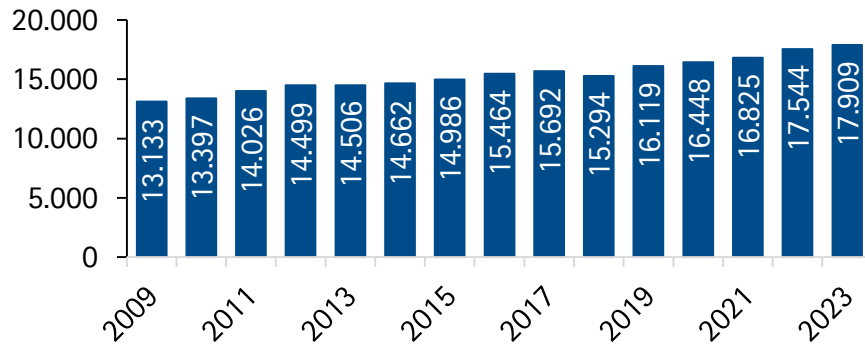


davon Finanzdienstleistungsgewerbe

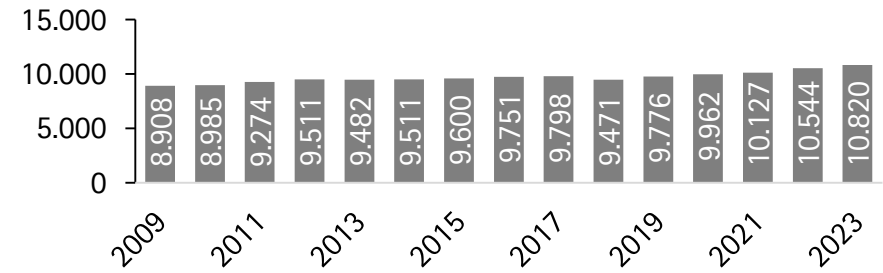


# Anzahl IHK-Mitgliedsunternehmen nach Branchen, insgesamt

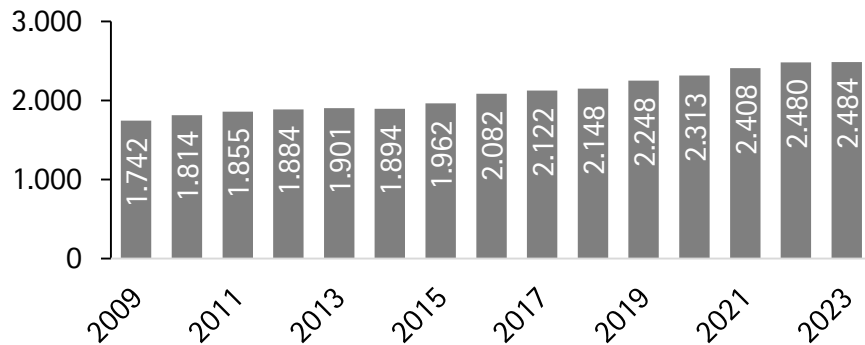
Dienstleistungen insgesamt



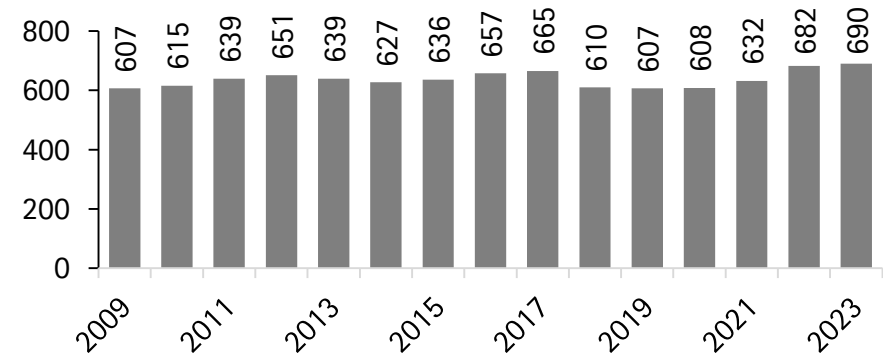
davon Erbringung von freiberuflichen, wissenschaftlichen und technischen Dienstleistungen; Erbringung von sonstigen wirtschaftlichen Dienstleistungen



davon Grundstücks- und Wohnungswesen



davon Gesundheitswesen und soziale Dienste

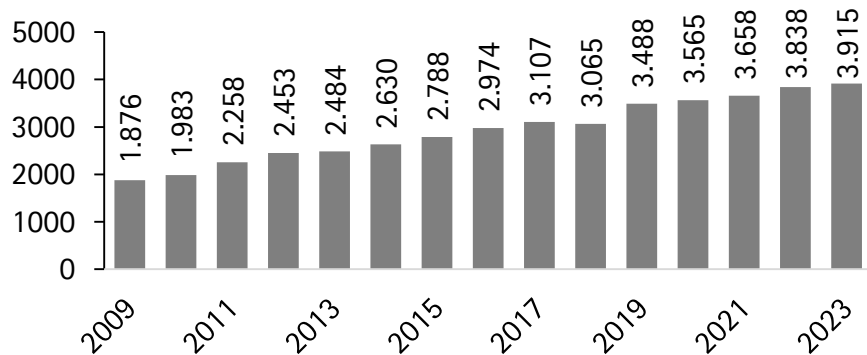


Quelle: IHK-Statistik, 1.1.2024



## Anzahl IHK-Mitgliedsunternehmen nach Branchen, insgesamt

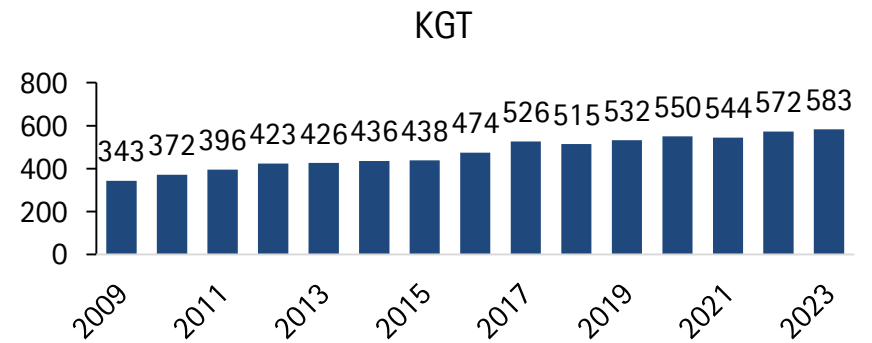
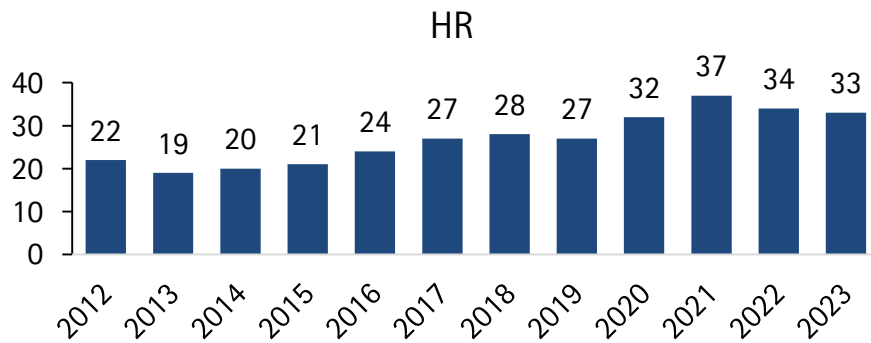
davon sonstige Dienstleistungen



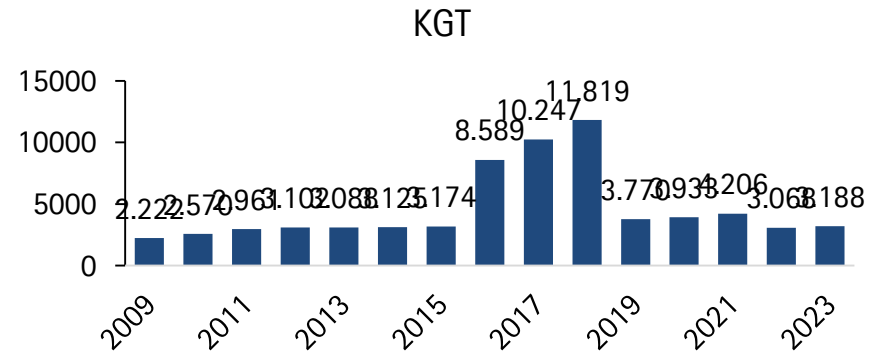
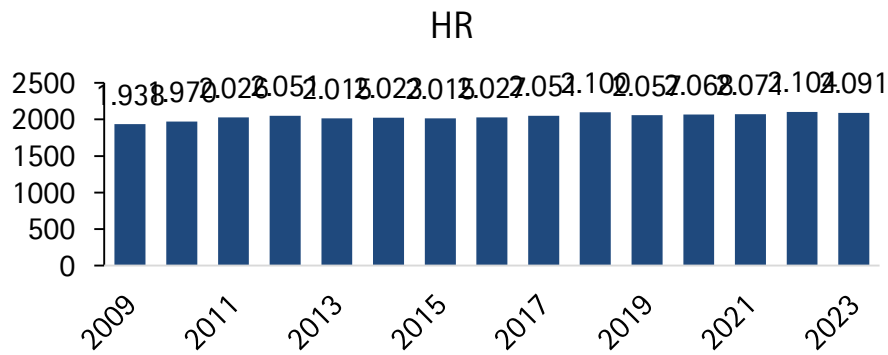
# Entwicklung mit Unterscheidung nach Unternehmen, die im Handelsregister eingetragen sind und Kleingewerbetreibende

## Anzahl IHK-Mitgliedsunternehmen nach Branchen: Handelsregister- Unternehmen und Kleingewerbetreibende

### Land- und Forstwirtschaft, Fischerei



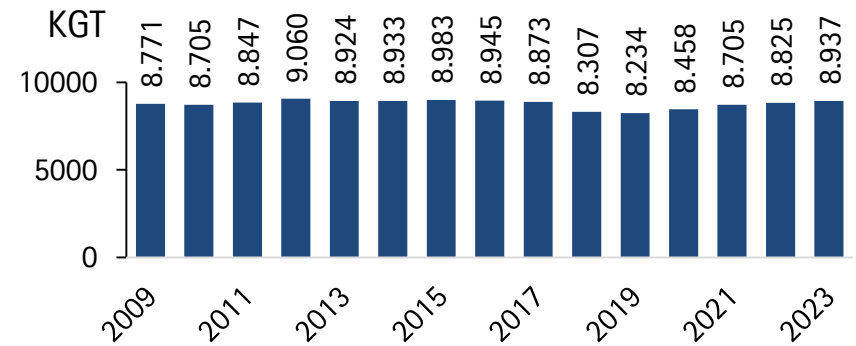
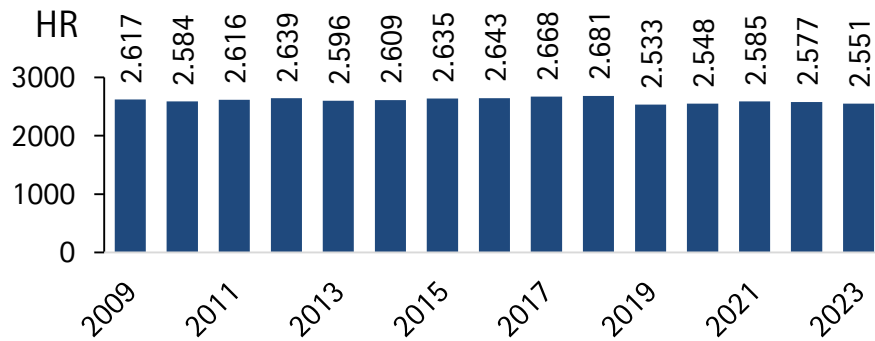
### Produzierendes Gewerbe



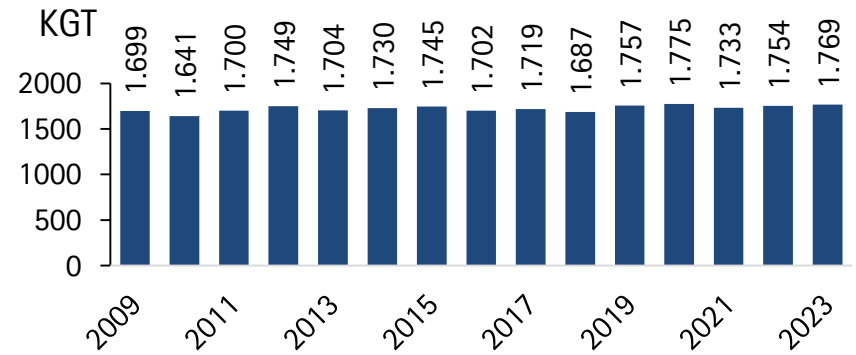
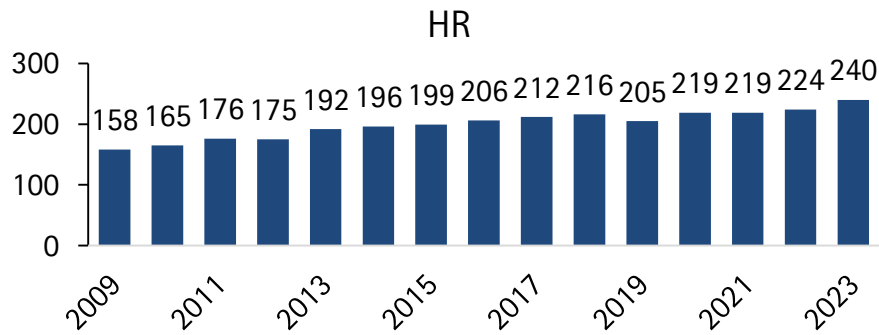
Quelle: IHK-Statistik, 1.1.2024

## Anzahl IHK-Mitgliedsunternehmen nach Branchen: Handelsregister- Unternehmen und Kleingewerbetreibende

### Handel

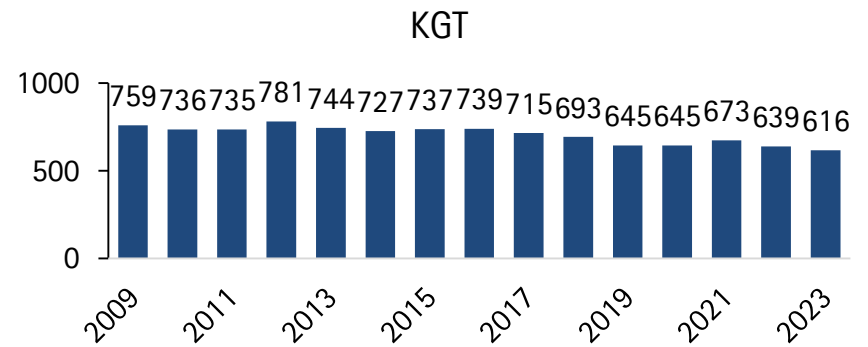
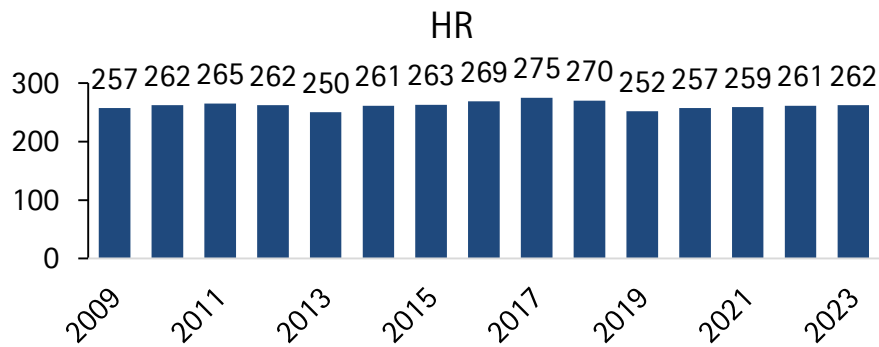


### Gastgewerbe

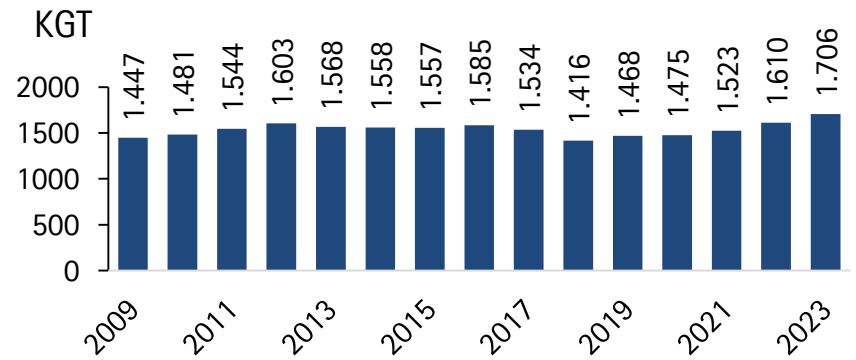
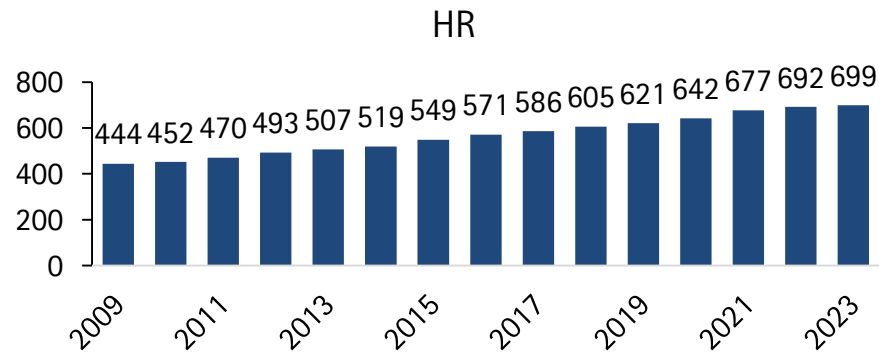


## Anzahl IHK-Mitgliedsunternehmen nach Branchen: Handelsregister- Unternehmen und Kleingewerbetreibende

### Verkehr & Lagerei

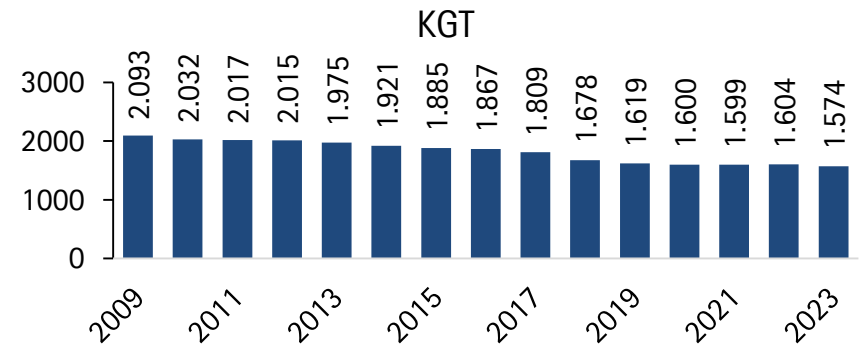
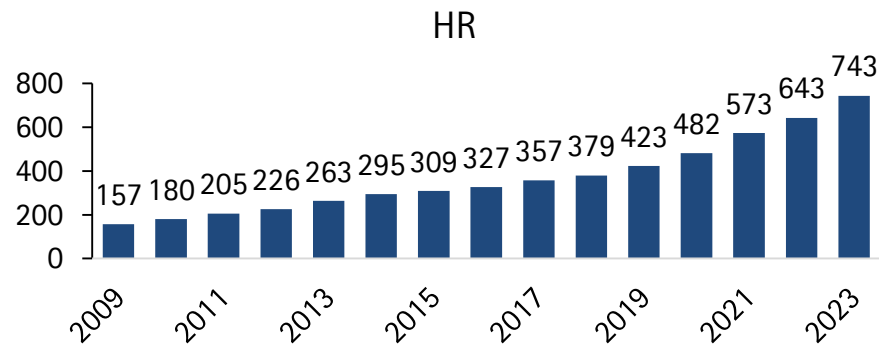


### Information & Kommunikation

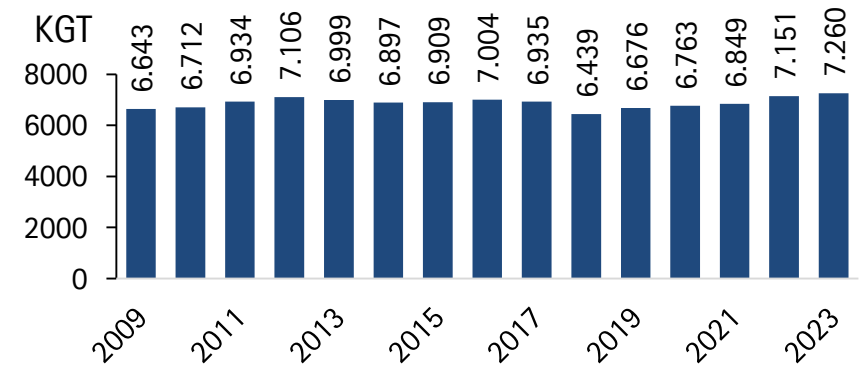
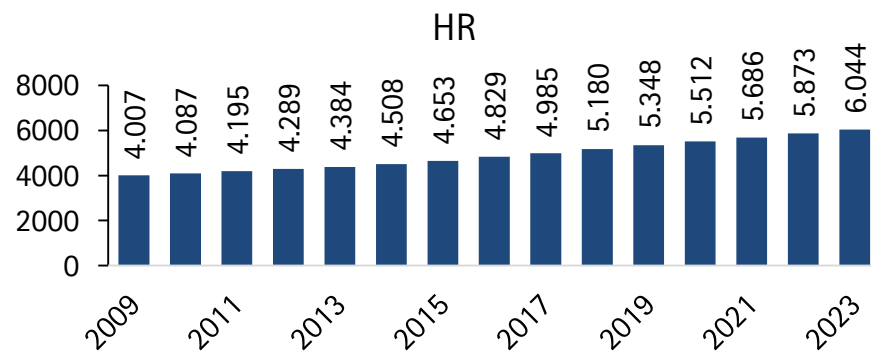


## Anzahl IHK-Mitgliedsunternehmen nach Branchen: Handelsregister- Unternehmen und Kleingewerbetreibende

### Finanz- und Versicherungsdienstleistungen



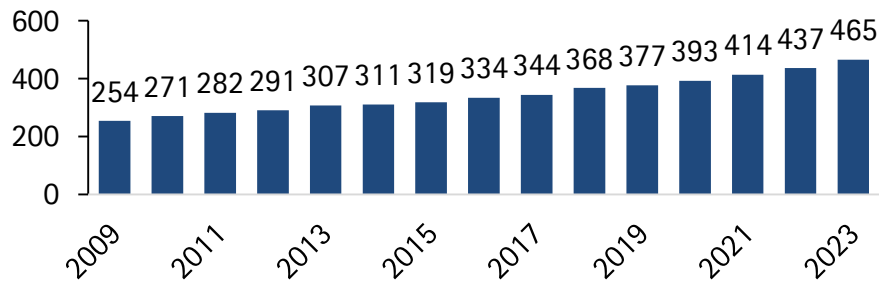
### Dienstleistungen: Grundstücks- und Wohnungswesen; Freiberufl., wissenschaftl., techn. und sonst. wirtschaftl. Dienstl.



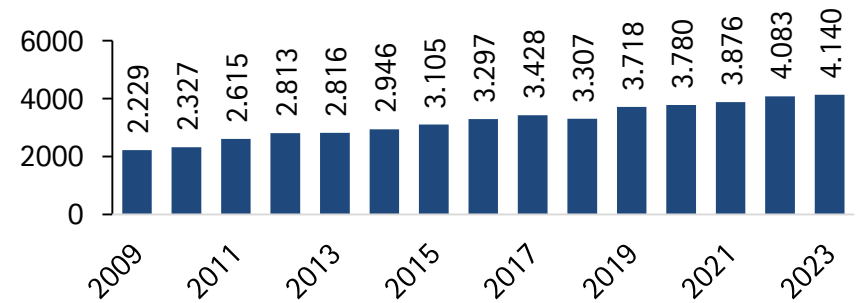
## Anzahl IHK-Mitgliedsunternehmen nach Branchen: Handelsregister- Unternehmen und Kleingewerbetreibende

Sonstige Dienstleistungen, inkl. Gesundheits- und Sozialwesen

HR



KGT

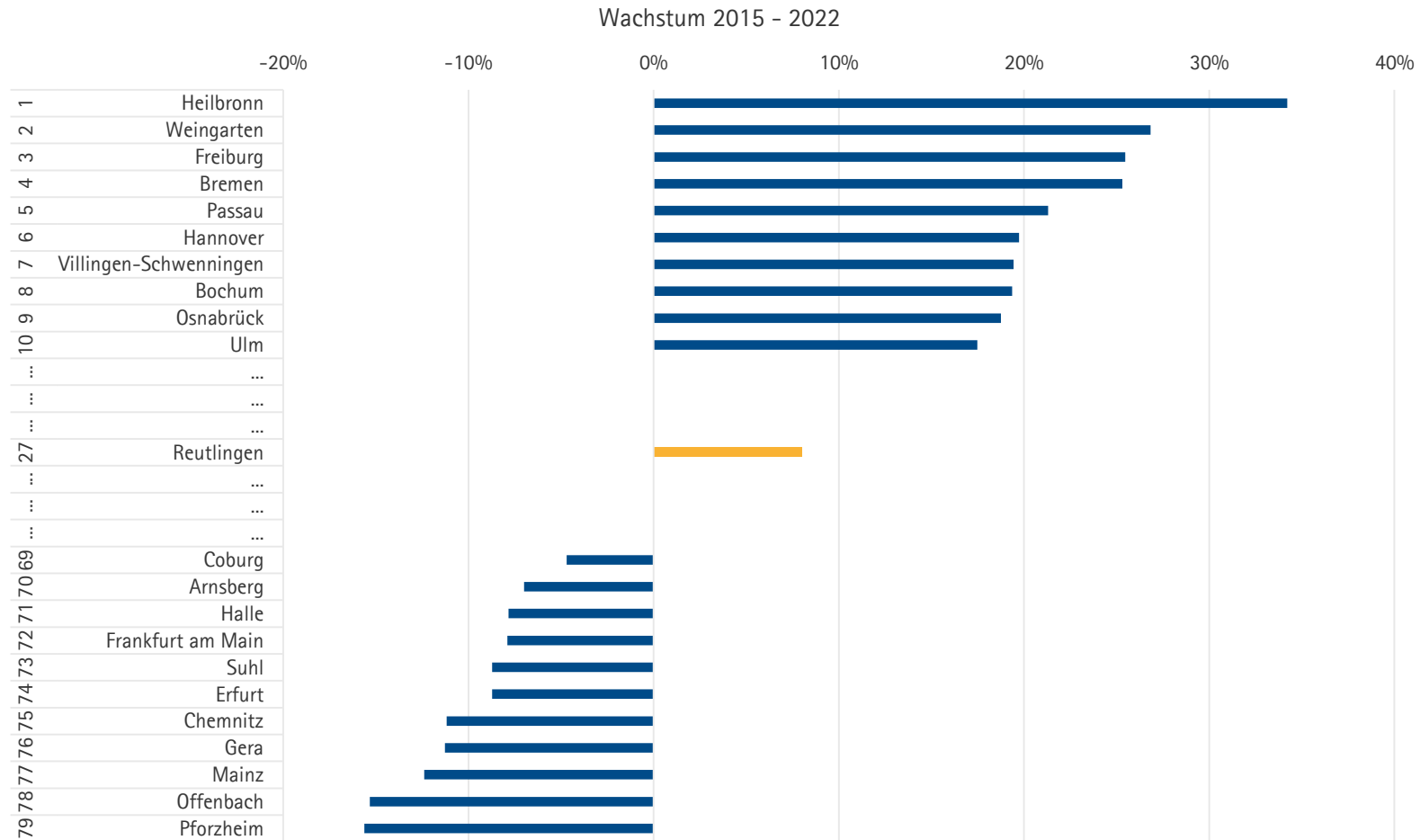




# Anzahl Mitgliedsunternehmen im deutschlandweiten Vergleich

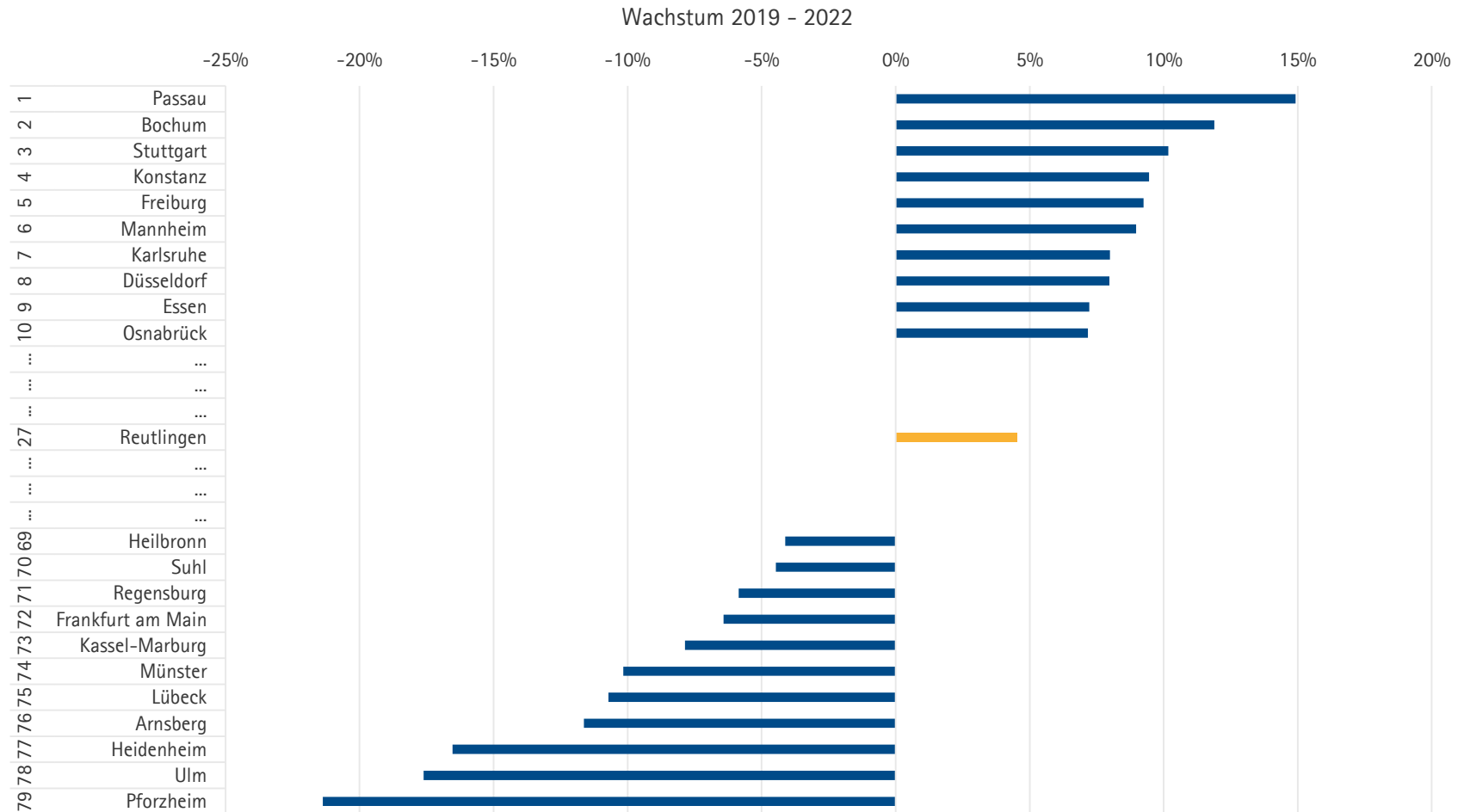


## IHK-Mitgliedszahlen im deutschlandweiten Vergleich: Reutlingen an 27. Stelle (von 79)



Quelle: <https://www.ihk.de/die-ihk/ihk-transparent/zahlen-und-fakten/registrierte-mitgliedsunternehmen-5461350>

# IHK-Mitgliedszahlen vor und nach Corona: Neckar-Alb an 27. Stelle (von 79)



Quelle: <https://www.ihk.de/die-ihk/ihk-transparent/zahlen-und-fakten/registrierte-mitgliedsunternehmen-5461350>

## IHK-Mitgliedsunternehmen: Absolute Zahlen seit 2009

IHK-Mitgliedszahlen nach Branchen	2009	2010	2011	2012	2013	2014	2015	2016	2017	2018	2019	2020	2021	2022	2023
Land- und Forstwirtschaft, Fischerei	363	393	417	445	445	456	459	498	553	543	559	582	581	606	616
Produzierendes Gewerbe	4.160	4.540	4.987	5.153	5.103	5.148	5.189	10.616	12.298	13.919	5.827	6.001	6.277	5.172	5.279
<i>davon Bergbau und Gewinnung von Erden, Steine</i>	12	11	11	11	10	10	10	11	12	12	10	10	10	9	9
<i>davon Verarbeitendes Gewerbe</i>	2.552	2.520	2.667	2.682	2.602	2.592	2.578	2.576	2.565	2.519	2.521	2.584	2.666	2.741	2.828
<i>davon Baugewerbe</i>	325	330	387	380	388	387	384	399	435	445	488	539	604	675	758
Handel	11.388	11.289	11.463	11.699	11.520	11.542	11.618	11.588	11.541	10.988	10.767	11.006	11.290	11.402	11.488
<i>davon Kfz-Handel, Kfz-Reparatur</i>	1.173	1.180	1.231	1.281	1.299	1.331	1.383	1.396	1.413	1.416	1.403	1.432	1.459	1.470	1.486
<i>davon Großhandel incl. Handelsvermittlung</i>	2.783	2.725	2.685	2.658	2.625	2.589	2.577	2.539	2.505	2.387	2.267	2.238	2.270	2.206	2.153
<i>davon Einzelhandel</i>	7.428	7.372	7.543	7.756	7.593	7.619	7.653	7.647	7.616	7.177	7.089	7.328	7.552	7.717	7.841
Gastgewerbe	1.857	1.806	1.876	1.924	1.896	1.926	1.944	1.908	1.931	1.903	1.962	1.994	1.952	1.978	2.009
Verkehr und Lagerei	1.016	998	1.000	1.043	994	988	1.000	1.008	990	963	897	902	932	900	878
Information und Kommunikation	1.891	1.933	2.014	2.096	2.075	2.077	2.106	2.156	2.120	2.021	2.089	2.117	2.200	2.302	2.405
Finanz- und Versicherungsdienstleistungen	2.250	2.212	2.222	2.241	2.238	2.216	2.194	2.194	2.166	2.057	2.042	2.082	2.172	2.247	2.317
<i>davon Kreditgewerbe</i>	8	8	7	7	9	6	6	3	3	3	3	3	3	3	3
<i>davon Versicherungsgewerbe</i>	1.808	1.765	1.762	1.752	1.746	1.720	1.687	1.691	1.619	1.495	1.436	1.420	1.423	1.393	1.335
<i>davon Finanzdienstleistungsgewerbe</i>	434	437	447	477	477	485	494	495	539	554	598	654	740	845	973
Dienstleistungen	13.133	13.397	14.026	14.499	14.506	14.662	14.986	15.464	15.692	15.294	16.119	16.448	16.825	17.544	17.909
<i>Dienstleistungen; Grundstücks- und Wohnungswesen</i>	10.650	10.799	11.129	11.395	11.383	11.405	11.562	11.833	11.920	11.619	12.024	12.275	12.535	13.024	13.304
<i>davon Grundstücks- und Wohnungswesen</i>	1.742	1.814	1.855	1.884	1.901	1.894	1.962	2.082	2.122	2.148	2.248	2.313	2.408	2.480	2.484
<i>Sonstige Dienstleistungen</i>	2.483	2.598	2.897	3.104	3.123	3.257	3.424	3.631	3.772	3.675	4.095	4.173	4.290	4.520	4.605
<i>davon Gesundheitswesen und soziale Dienste</i>	607	615	639	651	639	627	636	657	665	610	607	608	632	682	690
<b>Gesamt (ohne Genossenschaftsregister / ohne Betriebsstätten)</b>	<b>36.058</b>	<b>36.568</b>	<b>38.005</b>	<b>39.100</b>	<b>38.777</b>	<b>39.015</b>	<b>39.496</b>	<b>45.432</b>	<b>47.291</b>	<b>47.688</b>	<b>40.262</b>	<b>41.132</b>	<b>42.229</b>	<b>42.151</b>	<b>42.901</b>

Quelle: IHK-Statistik, 1.1.2024



Industrie- und Handelskammer  
Reutlingen

Reutlingen | Tübingen | Zollernalb

IHK Reutlingen  
Hindenburgstraße 54  
72762 Reutlingen

M.Sc. Antonia Hettinger

Leiterin Volkswirtschaft und regionale Wirtschaftspolitik

Telefon: 07121 201-256

[hettinger@reutlingen.ihk.de](mailto:hettinger@reutlingen.ihk.de)

[www.reutlingen.ihk.de](http://www.reutlingen.ihk.de)