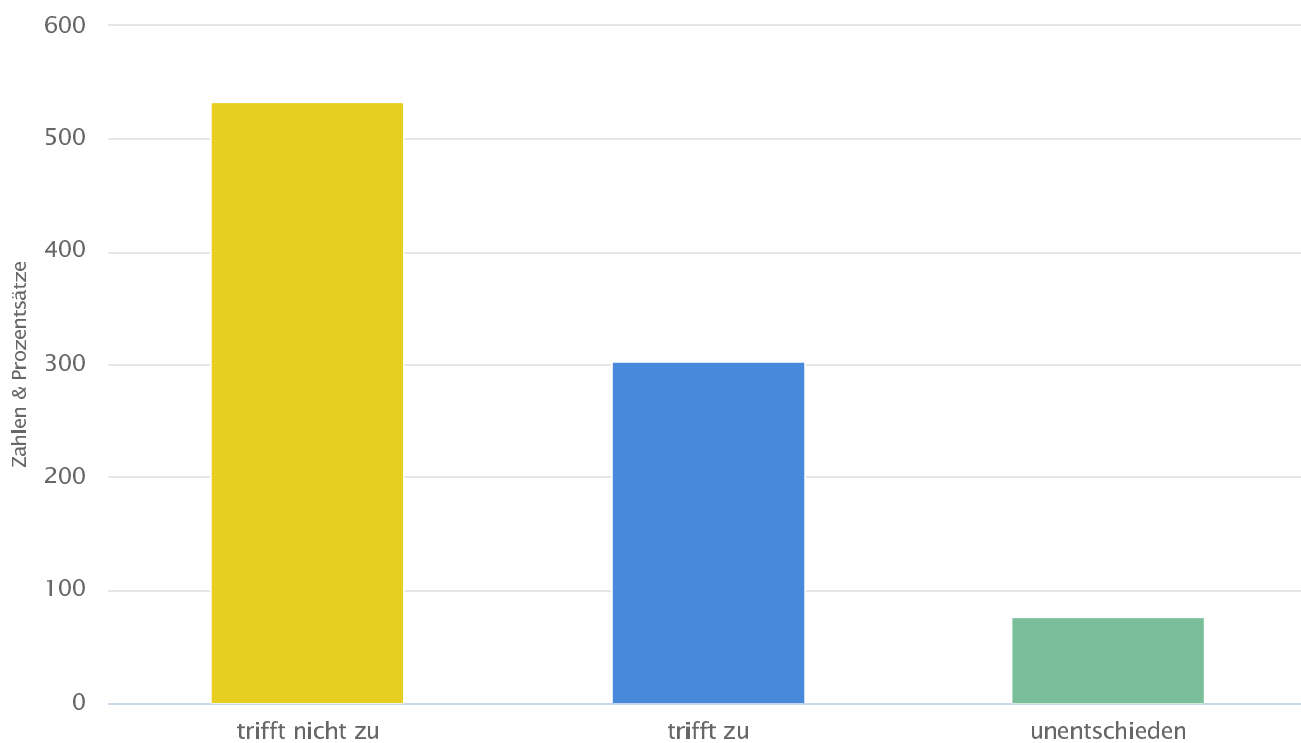


Zusammenfassung einer Umfrage der IHK Reutlingen zur Innenstadtstrecke im August 2021

Umfragedaten

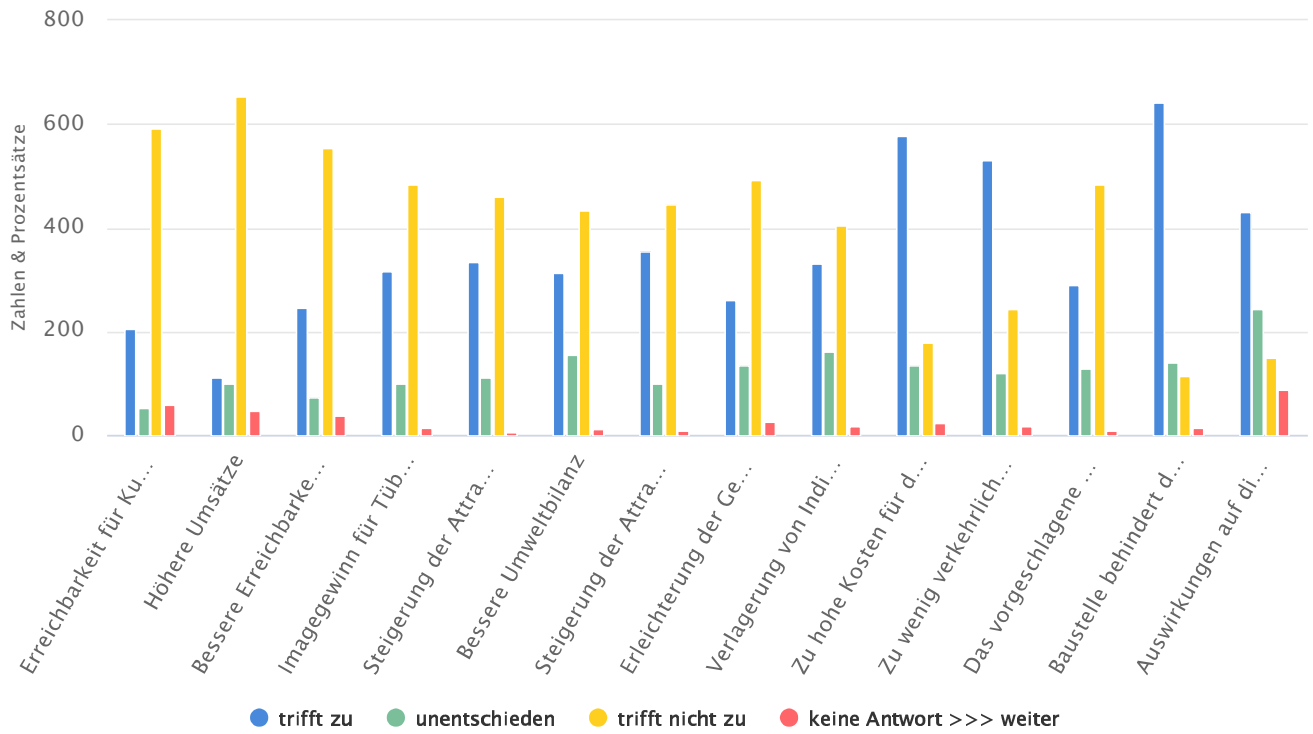


1. Halten Sie als Unternehmer/in die Innenstadtstrecke Tübingen für sinnvoll?



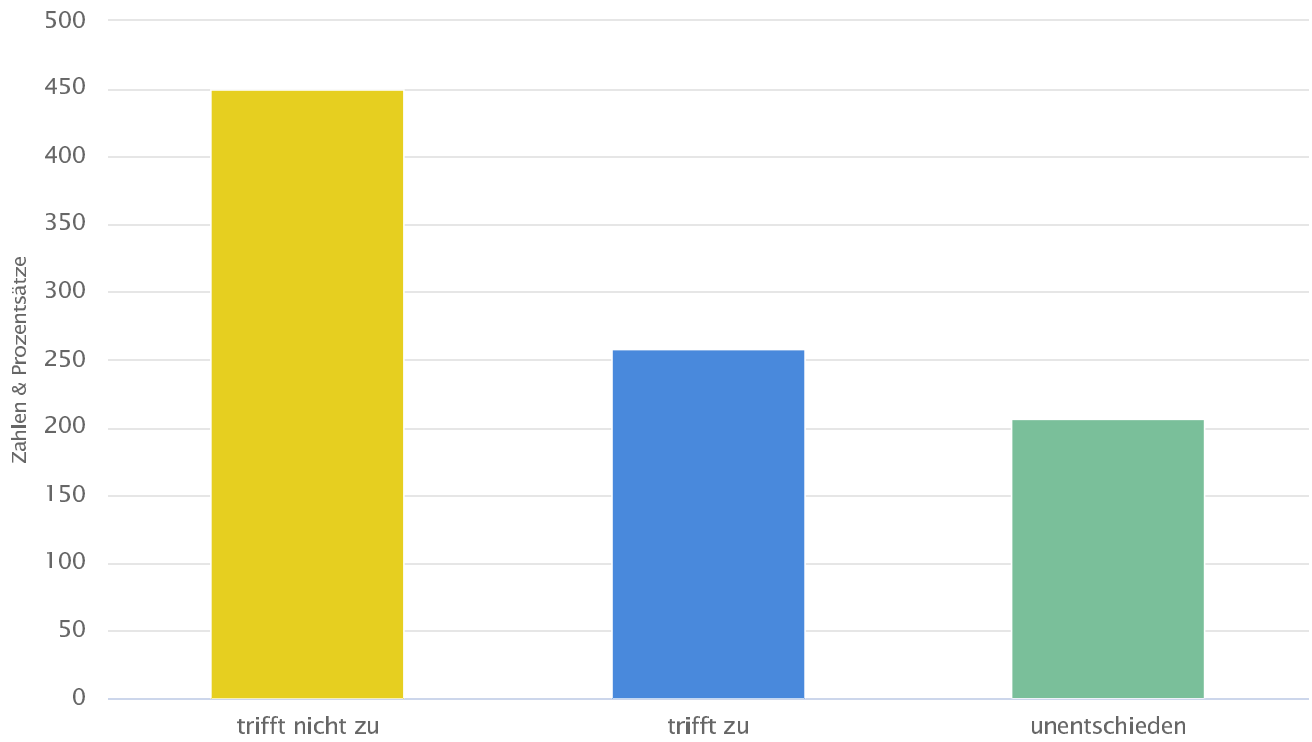
1 trifft nicht zu	533 (58%)
2 trifft zu	303 (33%)
3 unentschieden	77 (8%)
Antworten	913

2. Was verbinden Sie für Ihr Unternehmen mit der Innenstadtstrecke Tübingen?
 (Mehrfachantworten möglich)



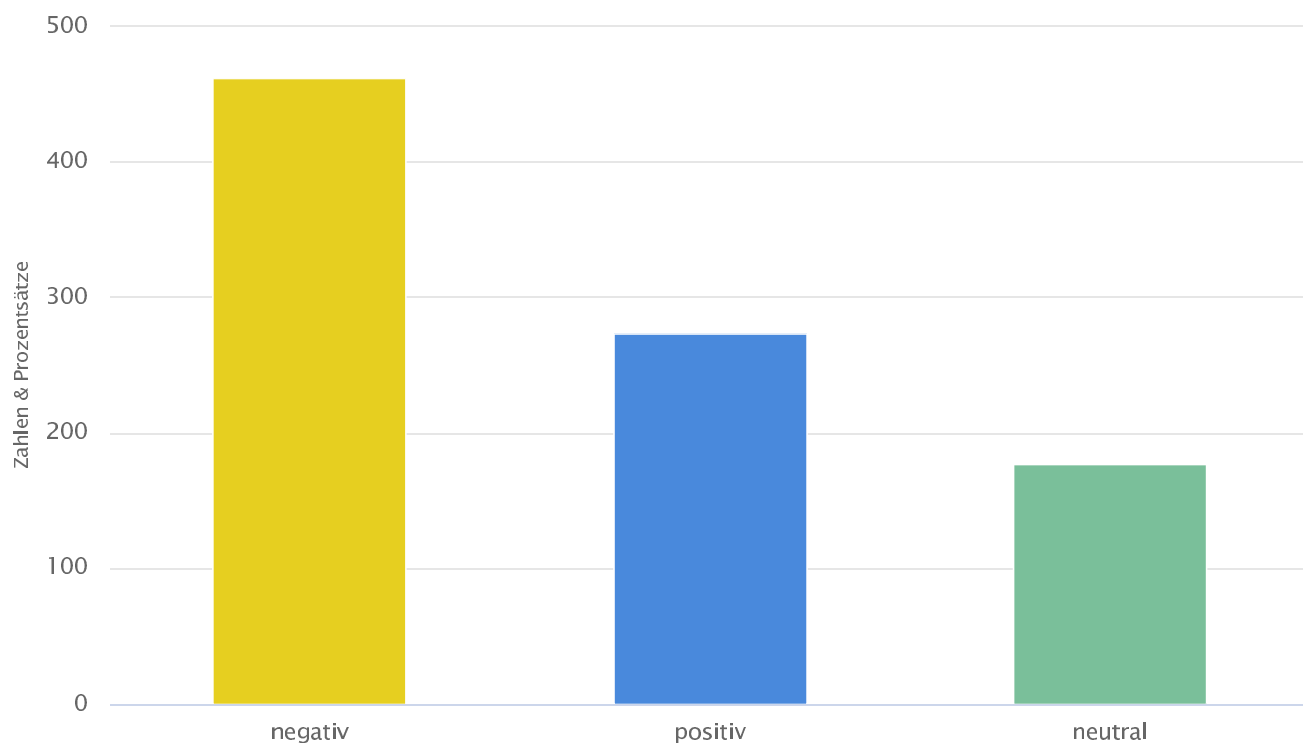
	trifft zu	unentschieden	trifft nicht zu	keine Antwort >>> weiter	Antworten
Erreichbarkeit für Kundinnen/Kunden	206 (23%)	54 (6%)	593 (65%)	60 (7%)	913
Höhere Umsätze	111 (12%)	101 (11%)	653 (72%)	48 (5%)	913
Bessere Erreichbarkeit für Mitarbeiter/innen	247 (27%)	74 (8%)	555 (61%)	37 (4%)	913
Imagegewinn für Tübingen	316 (35%)	99 (11%)	483 (53%)	15 (2%)	913
Steigerung der Attraktivität der Region Neckar-Alb insgesamt	334 (37%)	111 (12%)	461 (50%)	7 (1%)	913
Bessere Umweltbilanz	313 (34%)	155 (17%)	434 (48%)	11 (1%)	913
Steigerung der Attraktivität des Arbeitsortes Tübingen durch bessere Erreichbarkeit von Wohnorten im Umland	356 (39%)	101 (11%)	446 (49%)	10 (1%)	913
Erleichterung der Gewinnung von Mitarbeiter/innen für Tübinger Unternehmen	261 (29%)	134 (15%)	492 (54%)	26 (3%)	913
Verlagerung von Individual-Verkehr auf den ÖPNV	330 (36%)	160 (18%)	405 (44%)	18 (2%)	913
Zu hohe Kosten für den Bau und Unterhalt	577 (63%)	135 (15%)	178 (19%)	23 (3%)	913
Zu wenig verkehrliche Wirkung	531 (58%)	120 (13%)	243 (27%)	19 (2%)	913
Das vorgeschlagene Konzept ist zeitgemäß / zukunftsfähig	291 (32%)	128 (14%)	484 (53%)	10 (1%)	913
Baustelle behindert die örtliche Wirtschaft für lange Zeit	643 (70%)	140 (15%)	115 (13%)	15 (2%)	913
Auswirkungen auf die Erreichbarkeit der Tübinger Altstadt durch TüBus	431 (47%)	244 (27%)	149 (16%)	89 (10%)	913

3. Als Alternative zur Innenstadtstrecke Tübingen wird ein Schnellbus-System diskutiert. Dies würde bedeuten, dass ein Umsteigen am Hauptbahnhof erforderlich ist. Würde Sie ein Umsteigen von der Nutzung der Regionalstadtbahn abhalten?



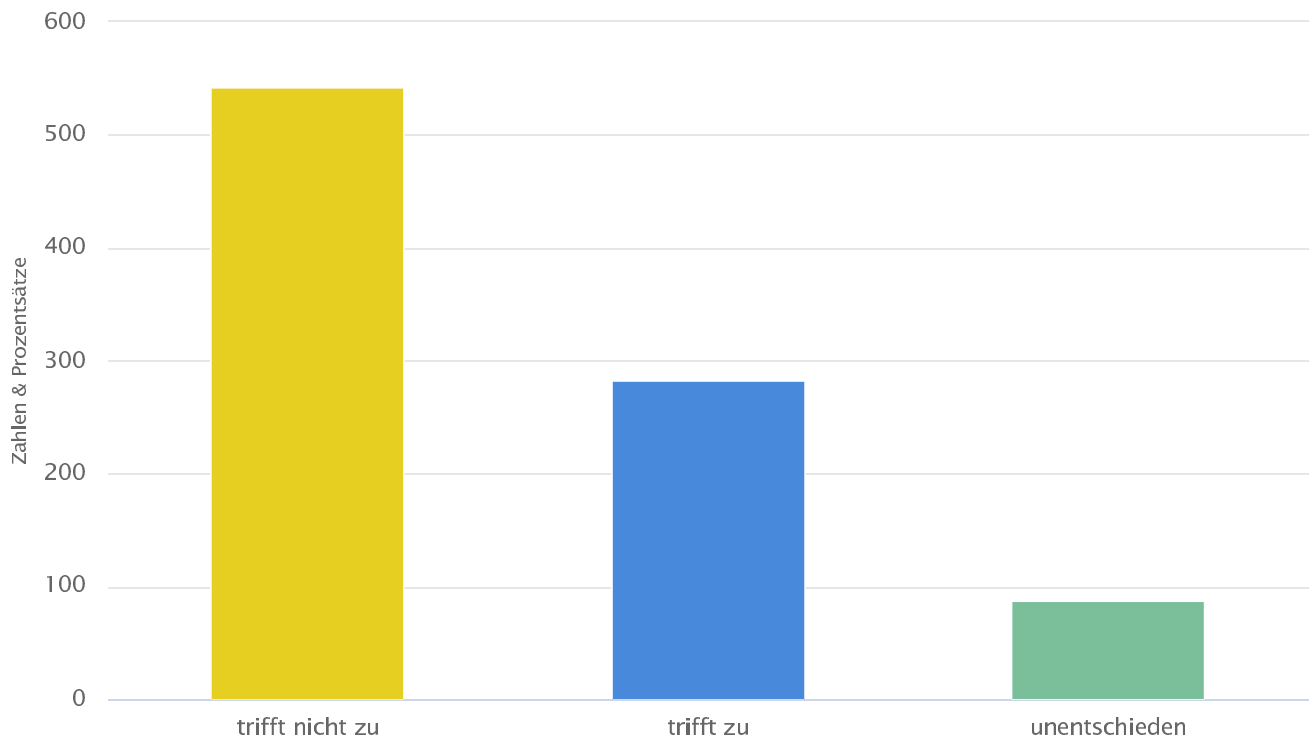
1	trifft nicht zu	449 (49%)
2	trifft zu	258 (28%)
3	unentschieden	206 (23%)
Antworten		913

4. Die Vorstellung einer Tübinger Innenstadt mit Innenstadtbahn im Jahr 2031 ist für mich als Unternehmer/in



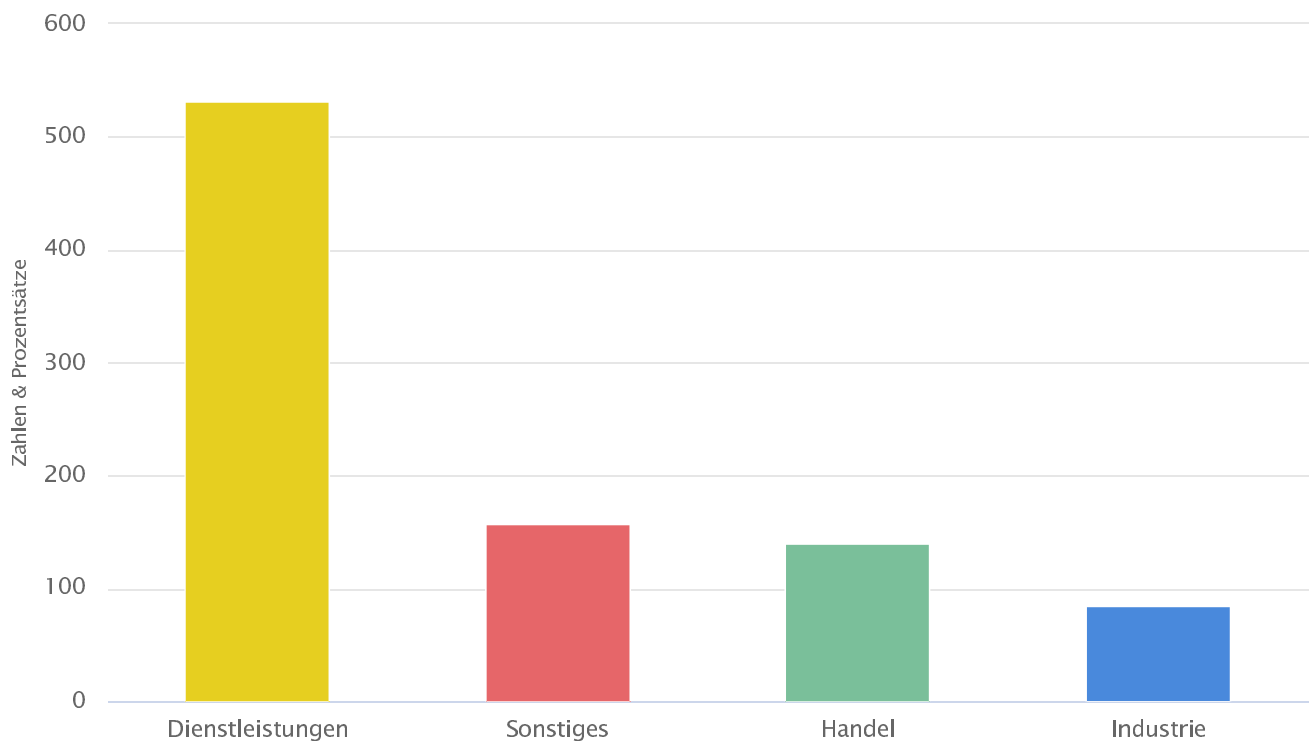
1 negativ	462 (51%)
2 positiv	274 (30%)
3 neutral	177 (19%)
Antworten	913

5. Sind Sie als Unternehmer/in für die Realisierung der Innenstadtstrecke?



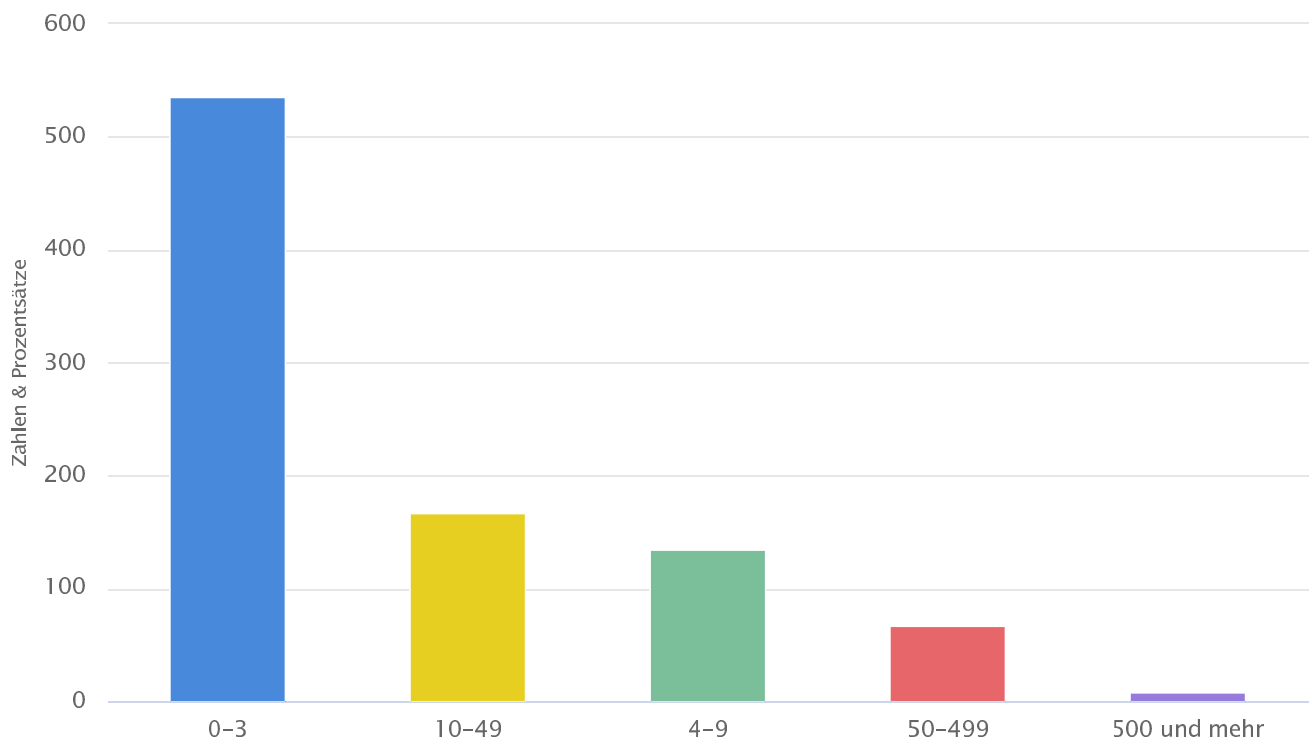
1 trifft nicht zu	542 (59%)
2 trifft zu	283 (31%)
3 unentschieden	88 (10%)
Antworten	913

6. Welcher Branche gehört Ihr Unternehmen an?



1 Dienstleistungen	531 (58%)
2 Sonstiges	157 (17%)
3 Handel	140 (15%)
4 Industrie	85 (9%)
Antworten	913

7. Wie viele Mitarbeiter/innen beschäftigt Ihr Unternehmen hier am Standort?



1 0-3	536 (59%)
2 10-49	167 (18%)
3 4-9	135 (15%)
4 50-499	67 (7%)
5 500 und mehr	8 (1%)
Antworten	913