



Industrie- und Handelskammer
Reutlingen

Reutlingen | Tübingen | Zollernalb

IHK-Statistik: Branchenentwicklung in der Region Neckar-Alb

Analyse IHK Reutlingen

Antonia Hettinger
Volkswirtschaft und Fachkräftesicherung

Mai 2020

IHK-Mitgliedsunternehmen aller Branchen seit 2010

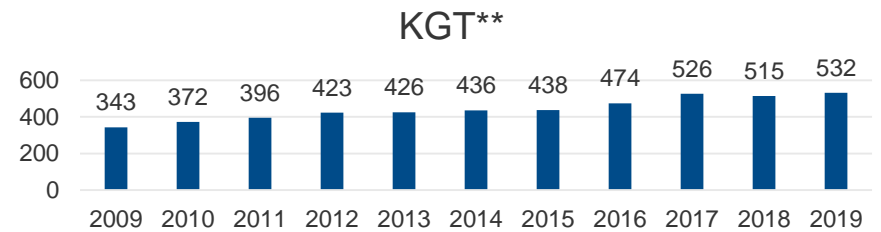
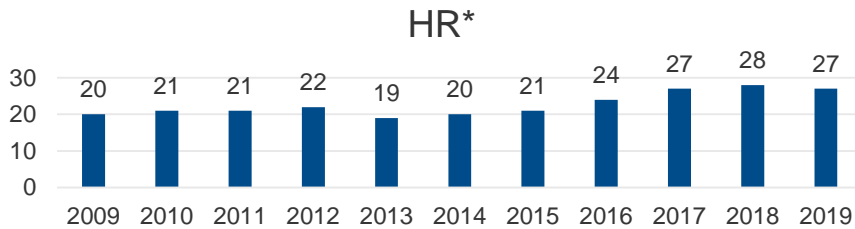
Anzahl IHK-Mitgliedsunternehmen	2010	2011	2012	2013	2014	2015	2016	2017	2018	2019
Land- und Forstwirtschaft, Fischerei	393	417	445	445	456	459	498	553	543	561
Produzierendes Gewerbe	4.540	4.987	5.153	5.103	5.148	5.189	10.616	12.298	13.919	5827
Handel	11.289	11.463	11.699	11.520	11.542	11.618	11.588	11.541	10.988	10.945
Gastgewerbe	1.806	1.876	1.924	1.896	1.926	1.944	1.908	1.931	1.903	2.003
Verkehr und Lagerei	998	1.000	1.043	994	988	1.000	1.008	990	963	924
Information und Kommunikation	1.933	2.014	2.096	2.075	2.077	2.106	2.156	2.120	2.021	2.123
Finanz- und Versicherungsdienstleistungen	2.212	2.222	2.241	2.238	2.216	2.194	2.194	2.166	2.057	2.066
Dienstleistungen; Grundstücks- und Wohnungswesen	10.799	11.129	11.395	11.383	11.405	11.562	11.833	11.920	11.619	12.147
Sonstige Dienstleistungen	2.598	2.897	3.104	3.123	3.257	3.424	3.631	3.772	3.675	4.148
Gesamt	36.568	38.005	39.100	38.777	39.015	39.496	45.432	47.291	47.688	40.262

Hinweis: Die tatsächliche Gesamtsumme aller IHK-Mitgliedsunternehmen der IHK Reutlingen unterscheidet sich von dieser, da hier die im Genossenschaftsregister eingetragenen Unternehmen und Betriebsstätten nicht mit aufgeführt sind, diese aber IHK-Mitglieder sind. 2019: 41.545.

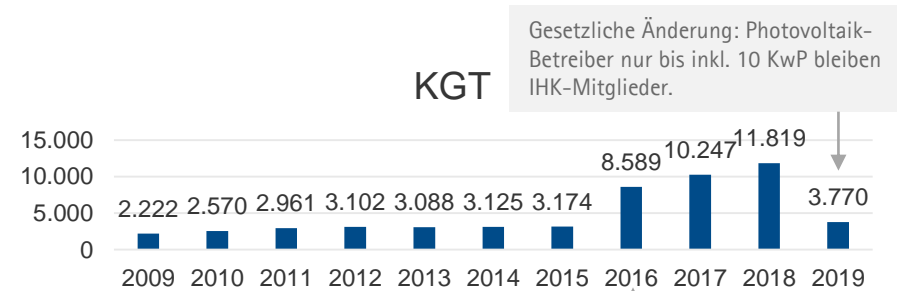
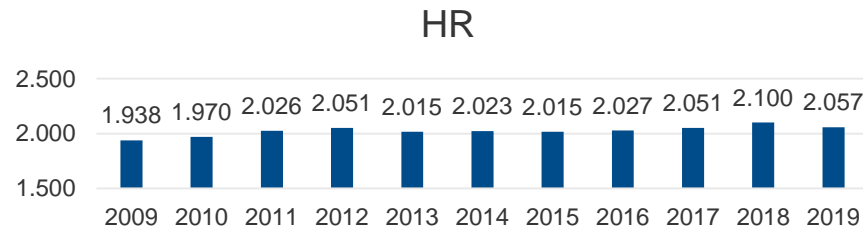
Quelle: IHK-Statistik, 31.12.2019

Branchen Anzahl IHK-Mitgliedsunternehmen

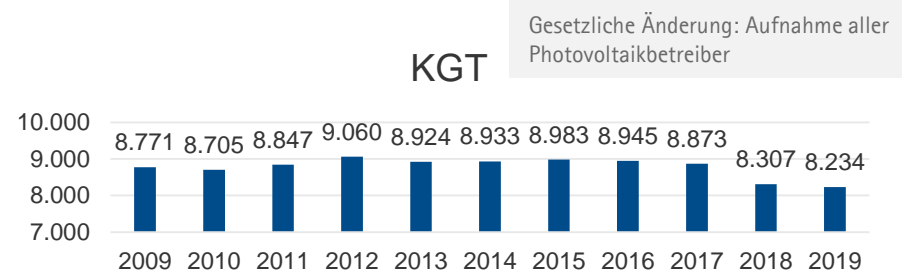
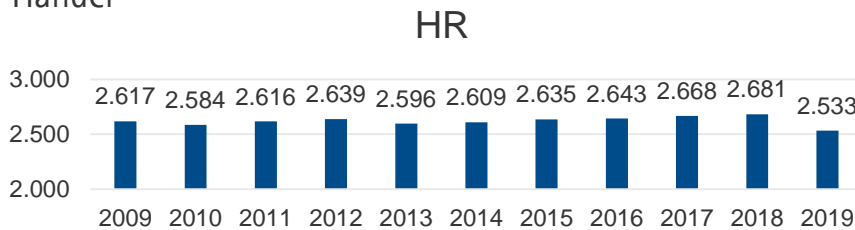
Land- und Forstwirtschaft, Fischerei



Produzierendes Gewerbe



Handel

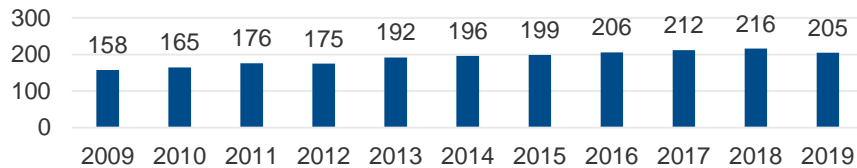


Quelle: IHK-Statistik, 31.12.2019 *HR = im Handelsregister eingetragen; **KGT = Kleingewerbetreibende, nicht eingetragen

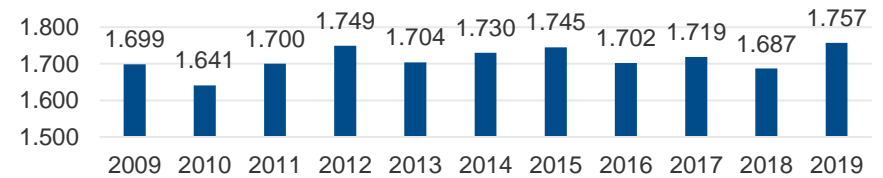
Branchenverlauf Anzahl Unternehmen IHK-Statistik

Gastgewerbe

HR

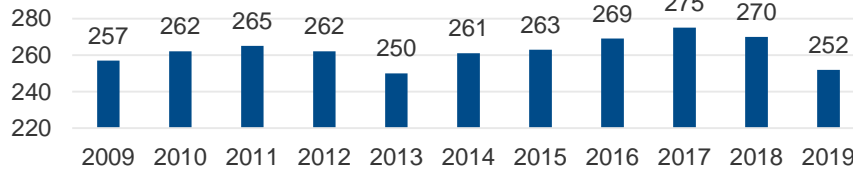


KGT

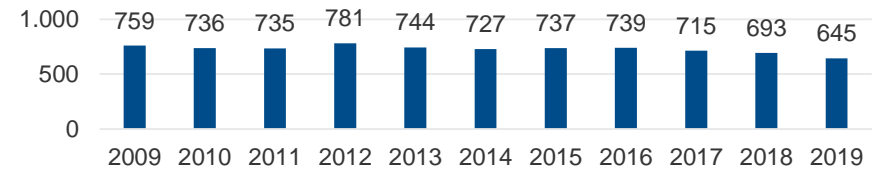


Verkehr & Lagerei

HR

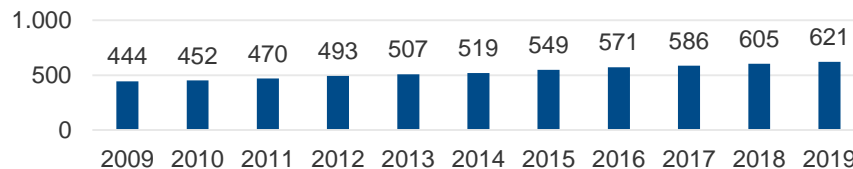


KGT

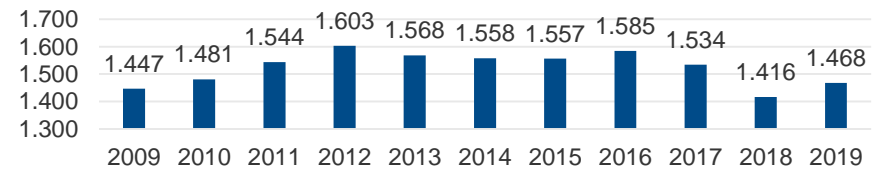


Information & Kommunikation

HR



KGT

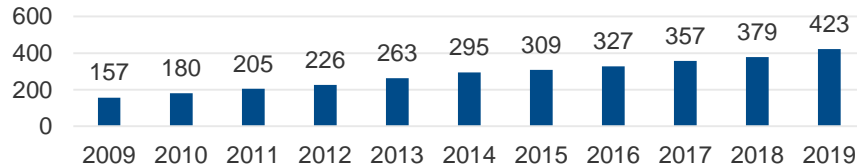


Quelle: IHK-Statistik, 31.12.2019

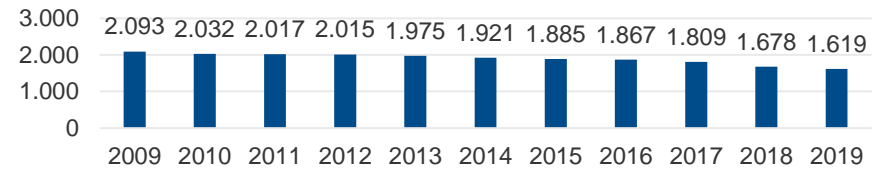
Branchenverlauf Anzahl Unternehmen IHK-Statistik

Finanz- und Versicherungsdienstleistungen

HR

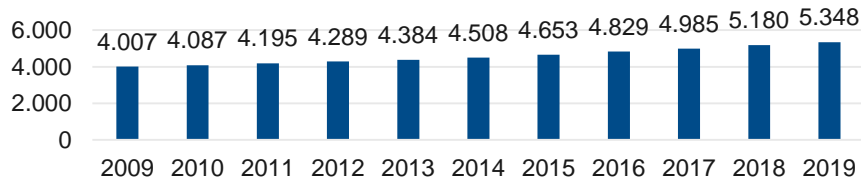


KGT

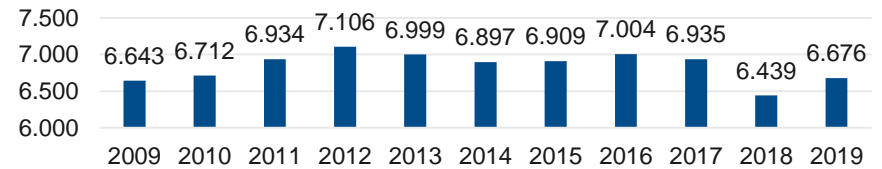


Dienstleistungen: Grundstücks- und Wohnungswesen; Freiberufl., wissenschaftl., techn. und sonst. wirtschaftl. Dienstl.

HR

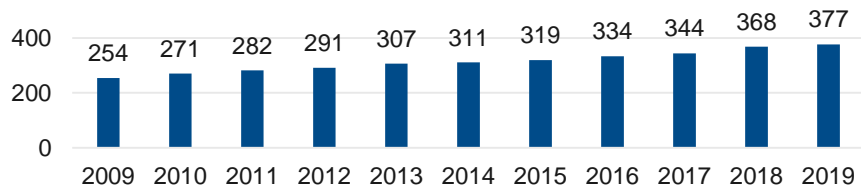


KGT

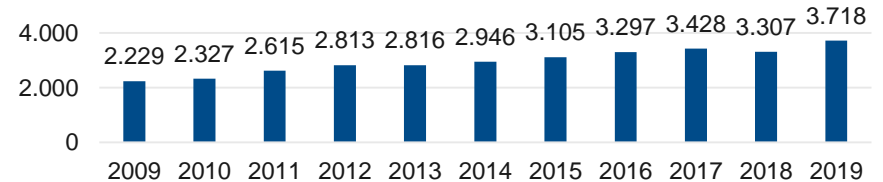


Sonstige Dienstleistungen, inkl. Gesundheits- und Sozialwesen

HR



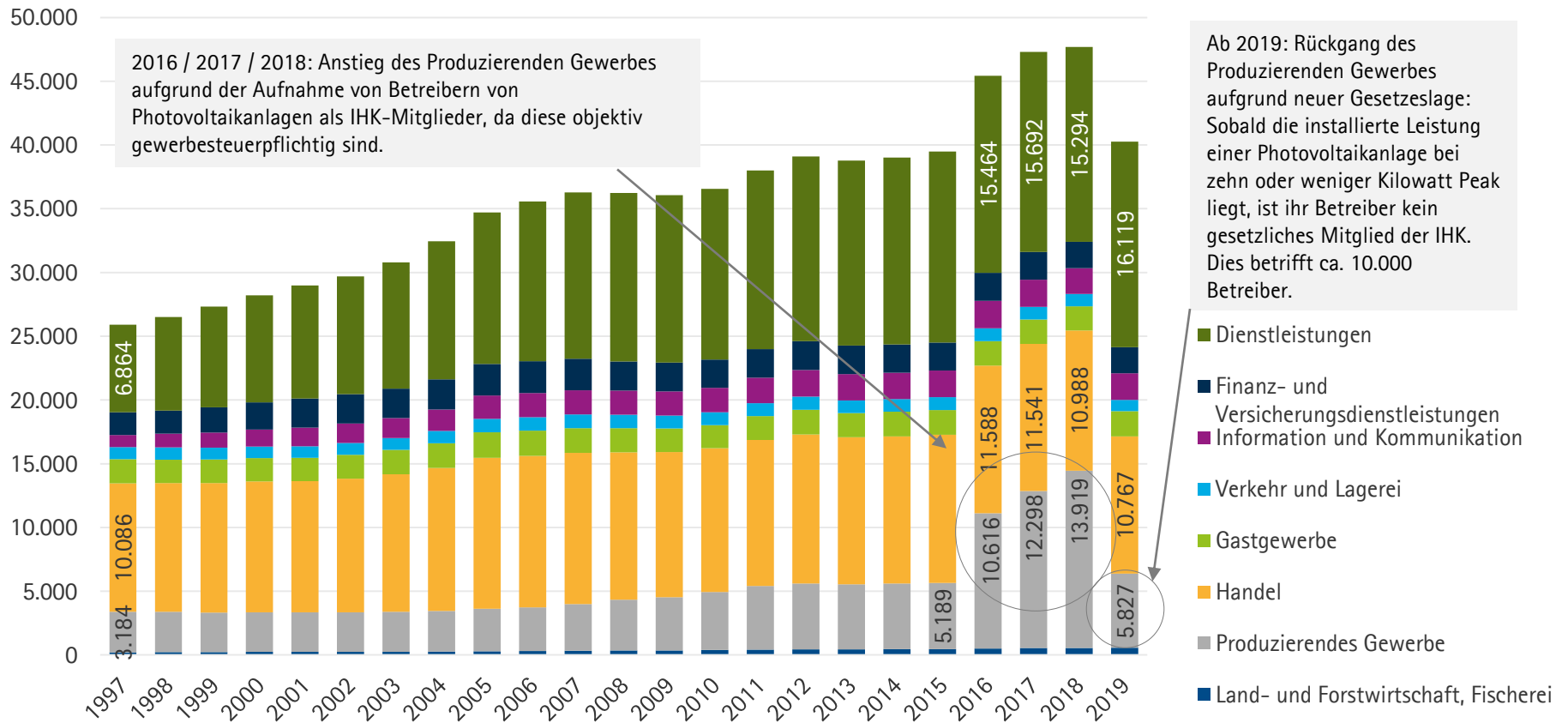
KGT



Quelle: IHK-Statistik, 31.12.2019

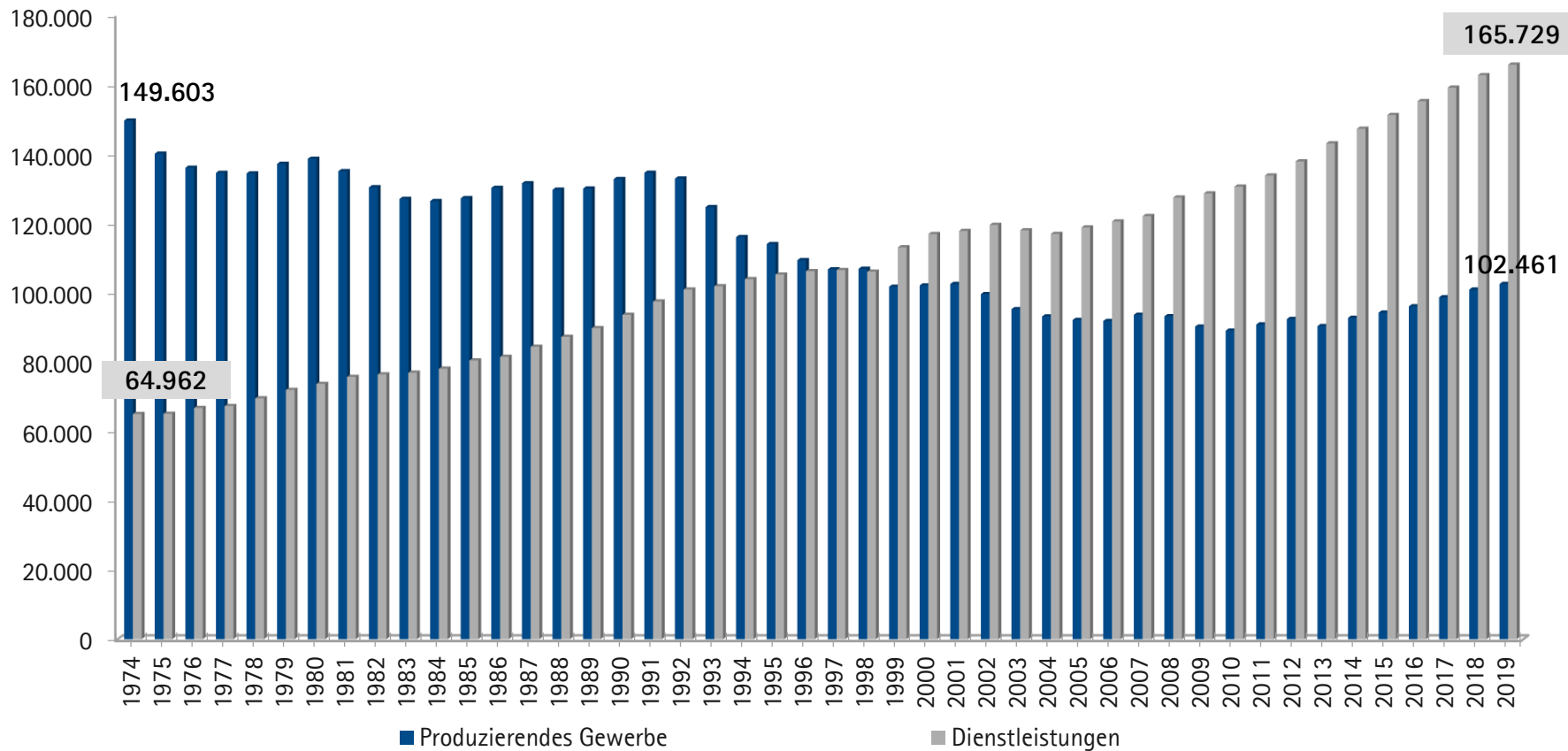
Entwicklung IHK-Mitgliedsunternehmen nach Branchen

Entwicklung IHK-Mitgliedsunternehmen nach Branchen in der Region Neckar-Alb



Quelle: IHK-Statistik, 31.12.2019

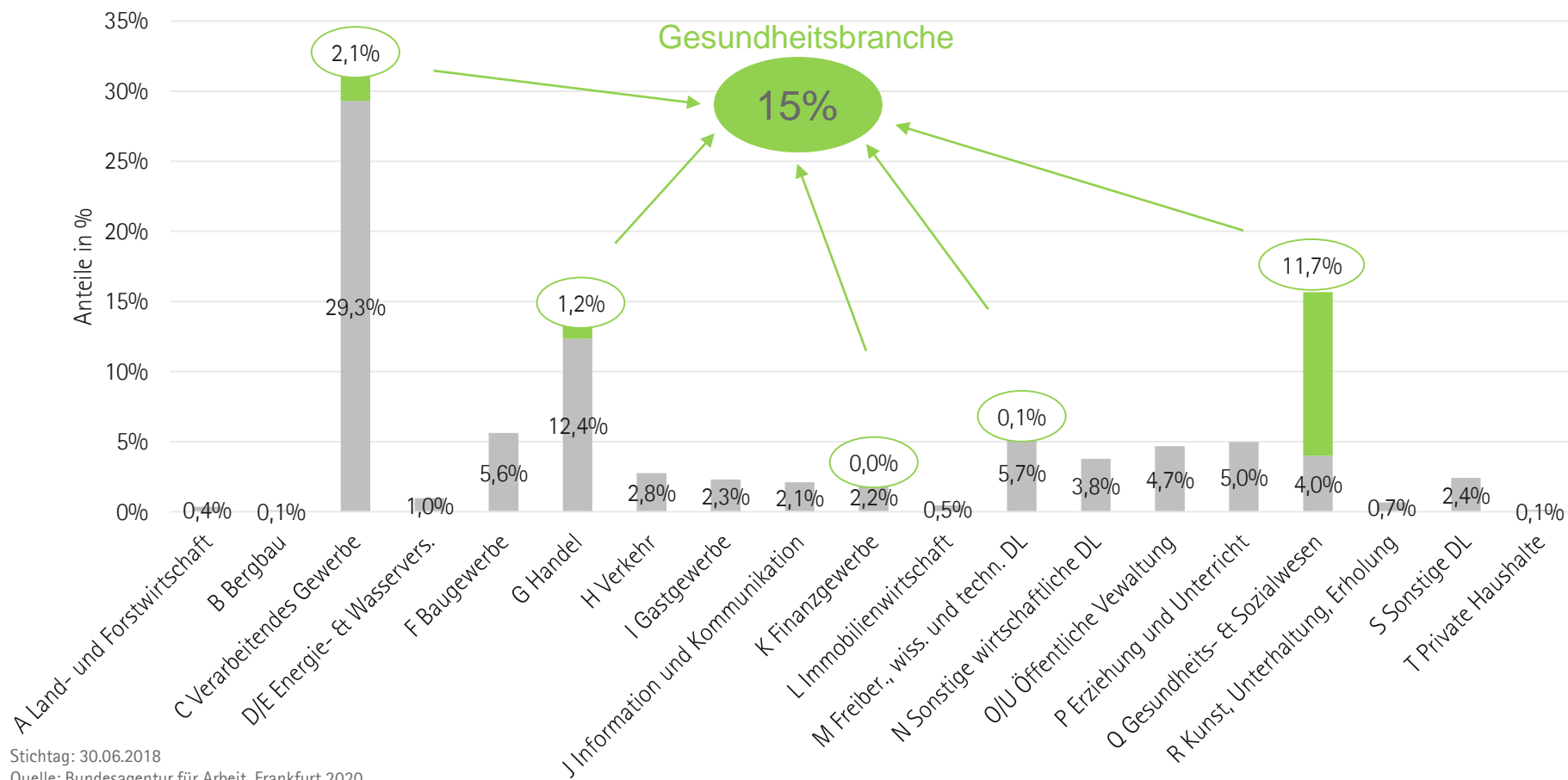
Strukturwandel - Sozialversicherungspflichtig Beschäftigte seit 1974



Quelle: Bundesagentur für Arbeit, 2020

Sozialversicherungspflichtig Beschäftigte nach Branchen

Region Neckar-Alb



Stichtag: 30.06.2018

Quelle: Bundesagentur für Arbeit, Frankfurt 2020



Industrie- und Handelskammer
Reutlingen

Reutlingen | Tübingen | Zollernalb

IHK Reutlingen
Hindenburgstraße 54
72762 Reutlingen

M.Sc. Antonia Hettinger

Volkswirtschaft und Fachkräftesicherung

Telefon: 07121 201-256

hettinger@reutlingen.ihk.de

www.reutlingen.ihk.de